



ラリー北海道大会組織委員会

Rally Hokkaido Organising Committee

〒003-0022

北海道札幌市白石区南郷通 19 丁目南 4-9

ウェブサイト: www.rally-hokkaido.com

Eメール: info@rally-hokkaido.com

Tel: +81-(0)11- 864-2003 Fax: +81-(0)11-864-1182

この書類は案内書として作成されており、規則的な効力はありません。特別規則書、公式通知にて規定された場合はそちらに従ってください。規則については、FIA 国際モータースポーツ競技規則 (FIA International Sporting Code)、FIA 地域ラリー選手権競技規定 (FIA Resional Rally Championship Regulations)、JAF 国内競技規則 (JAF National Sporting Regulations)、ラリー北海道の特別規則書および公式通知に従ってください。

警 告

選手、チーム、メディア、及び関係者全ては日本の交通法規を遵守しなければなりません。法令遵守の原則に則り、大会主催者は以下について警告します。

- 「FIA 地域ラリー選手権規定 20.4 条」に則り、交通違反者に対しては厳格に罰則を適用します。
- 違反者の来年以降のエントリーを受け付けない場合があります。
- 大会期間中、交通違反が発生した場合、大会の継続や今後の開催に重大な影響を与える可能性があります。

以上

海外からお越しになる方へ

日本には国際基準とは異なる交通規則が存在します。しかしそれらは厳密に遵守されなくてはなりません。特に下記には注意してください。

全体的に道路標識は国際基準と合致していますが、「止まれ」のサインだけは異なります。形状は逆三角形です（海外の「Give Way」標識に似ています）。

すべての車両は踏み切りで必ず停止しなくてはならず、通過する前に電車が来ていないことを確認しなければなりません。

特に標識で規制されていない場合は、町の中心部は時速 40km 以内で、その他の地域は時速 60km 以内で走行しなくてはなりません。高速道路の最高速度は、状況にもよりますが、時速 70km です。

また、海外からお越しになる方は、一般道を運転するのに日本で有効な免許証、および国際免許証について理解していません。国際免許証は「1949 年ジュネーブ交通条約」下で発行されたものでなければならず、国際免許証の表紙に「1949 年ジュネーブ交通条約」と明記されています。ドイツ、フランス、スイス、イタリア、ベルギー、台湾の免許証所持者は JAF で免許証の翻訳が必要になります。その翻訳したものと免許証を同時に所持することで、ジュネーブ条約下で発行された国際免許証と同じ効力を持ちます。以上の免許証以外を所持している方は外国免許証を日本免許に切り替える「外免切替」が必要になります。

外面切替の詳細に関しては、以下のウェブサイトをご覧ください：

<http://www.jaf.or.jp/e/switch.htm>

詳細については第 8 章をご覧ください。

目次

1 はじめに 歓迎の挨拶/ 大会概要	4	12 レッキ	19
1.1 帯広 米沢市長よりご挨拶	4	12.1 レッキ受付	19
1.2 大会概要	5	12.2 レッキに関する規則及び指示	19
1.3 十勝地方について	6	12.3 使用推奨道路	19
2 オーガナイザーの連絡先	7	13 公式車検 /シーリング及びマーキング	20
2.1 大会事務局	7	13.1 日時及び場所	20
2.2 主要競技役員	7	13.2 公式車検前の準備	20
2.3 ラリーHQ	9	13.3 公式車検場へのルート	20
2.4 メディア事務局	9	13.4 再車検	21
2.5 メディアセンター	9	14 シェイクダウン	21
3 プログラム	10	15 セレモニースタート及びラリーショー	21
3.1 大会開始前のスケジュール	10	15.1 日時及び場所	21
3.2 大会期間中のスケジュール	10	15.2 プログラム、進行の手順	21
4 エントリー	12	16 フィニッシュ	23
4.1 FIA タイトル	12	16.1 日時及び場所	23
4.2 エントリーパッケージ	12	16.2 プログラム、進行の手順	23
4.3 パス及び書類の追加注文	12	17 PR イベント及び入場制限	27
5 サービスパーク及び陸別サービス	13	18 メディア	29
5.1 サービスパークについて	13	18.1 大会前の連絡先	29
5.2 サービスパーク内施設	14	18.2 メディア登録の手順と締切	29
5.3 サービスパークに関するガイドライン	14	18.3 大会中の連絡先	29
6 無線	14	18.4 メディア受付	29
7 燃料 / タイヤ	15	18.5 メディアセンター	29
8 車両と部品の日本への持ち込み	15	18.6 メディアコンファレンス	30
8.1 日本の法律 / 通関手続き	15	18.7 各メディア報道	30
8.2 車両に関わる規制	16	19 クレデンシャル及び車両通行証	31
8.3 日本国内を運転する際の条件	16	19.1 クレデンシャル	31
8.4 交通法規の違い	16	19.2 車両通行証	32
9 ヘリコプター	17	20 医療及び安全サービス	33
9.1 登録申請手続き/ インフォメーション	17	21 総合案内	34
9.2 国内ヘリコプター会社	17	21.1 概要	34
10 ホスピタリティー	17	21.2 車両レンタル - 乗用車、トラック	35
11 ホテル / 宿泊施設の予約について	18	21.3 航空会社	35
		21.4 コピーサービス	36

Rally 23-25 Sep. 2016 Hokkaido



21.5 電話	36
21.6 警備会社	37
21.7 タクシー	37
21.8 ビジネスディレクター	37
21.9 レストランガイド	38

付則 41

付則 A アイテナリー

付則 A.1 アイテナリー	42
付則 A.2 過去のラリー北海道との比較	45
付則 A.3 レッキスケジュール	46

付則 B マップ

付則 B.1 ルートマップ	48
付則 B.2 帯広市マップ	49

付則 C ロードブック

付則 C.1 とかち帯広空港 ~ JR 帯広駅	51
付則 C.2 HQ ~ 北愛国サービスパーク	53
付則 C.3 HQ ~ 車検場	55
付則 C.4 サービスパーク ~ 車検場	57
付則 C.5 リモートリフューエルとサービス	60

付則 D 図面とレイアウト

付則 D.1 北愛国サービスパーク	64
付則 D.2 陸別サービス	65
付則 D.3 車検場	66
付則 D.4 HQ とメディアセンター	67
付則 D.5 HQ&メディアセンター駐車場	68
付則 D.6 スタート及びフィニッシュ会場	69

付則 E Forms

レッキ車両登録申込書	70
サービス員及び車両登録申込書	71

1. はじめに 歓迎のご挨拶 / 大会概要

1.1 帯広市長より歓迎のご挨拶

「ラリー北海道2016」の開催にあたり、帯広市民を代表して選手や関係者、観客の皆様を心から歓迎いたします。

十勝の雄大な大地を駆け抜けるFIAアジアパシフィックラリー選手権及びJAF全日本ラリー選手権が併催され、ラリー北海道となってから、今年で15回目の開催となります。

十勝では1市5町での開催となります。各地のコースは、昨年増設した池田町のコースに加え、コースの延伸や変更などにより、新たなラリーの魅力が味わえるものとなっております。また、十勝において毎年、ラリー北海道を受け入れ、ラリー開催地としての実績を重ねていることを、心から嬉しく感じているところです。



ラリー北海道が、国内をはじめ、世界各地から来られたラリーファンとドライバーや関係者の皆様との素晴らしい出会いや交流の場となるよう、今年も地域を挙げておもてなしの心でお迎えいたします。

さて、十勝では、「食」と「農林漁業」を柱とした地域産業政策「フードバレーとかち」を推進しています。大会期間中は、サービスパークで「食の祭典」を併催し、十勝自慢の食材を生かしたメニューを存分に楽しむことができます。ぜひ、ラリー北海道とともに、この地域の魅力である「景観」と「食」を大いに満喫していただき、心に残る大会となりますことを願っております。

結びになりますが、本大会が安全に運営され、これまで以上にラリーの醍醐味を味わえる盛大な大会となりますとともに、参加者各位のご健闘を心から祈念申し上げます。

帯広市長
米沢 則寿

1.2 大会概要(ラリー北海道概史)

日本で FIA アジア・パシフィックラリー選手権が開催されるのは、初開催の 2002 年から今年は記念すべき 15 回目になります。5 年前より帯広駅前にあるモニュメントに歴代優勝ドライバー＆コ・ドライバーの名前が入ったプレートが掲げられています。2003 年には世界ラリー選手権 (WRC) 候補イベントとして、また 2004 年にはラリー・ジャパンと併催して開催されました。2005 年よりラリー・ジャパンから再び独立してラリー北海道の名称となり、JAF 全日本ラリー選手権を併催する国内で唯一の FIA 選手権の国際ラリー大会として開催を続けています。

今年は昨年より 1 週遅い 9 月の下旬の開催となります。北海道十勝地方の 9 月下旬の朝夕は初秋の気候で、平均降水量は若干多くなります。9 月の平均気温は 16℃前後です。朝夕は冷えますが、昼間は太陽の恵みを感じられます。また、日照時間は午前 5 時 15 分頃の日の出からおよそ 12 時間あります。

アイテナリーは、NEW ASHORO LONG が 2 年ぶりに加わりました。今年のギャラリーステージは RIKUBETSU、Sammy SATSUNAI(OBIHIRO)、HONBETSU、OTOFUKE、PAWSE KAMUY(ASHORO) の 5 箇所が設定されています。

ラリーHQ 及びメディアセンターは昨年同様、帯広市の明治北海道十勝オーバルに隣接した管理棟に設置します。サービスパークは今年も世界ラリー選手権 (WRC) ラリージャパンでも使用されていた北愛国交流広場に設定します。また、昨年同様、Leg1 で使用する RIKUBETSU でサービスを行います。

この大会歴代勝者は以下の通りです：

2015 Winner	
Driver	Pontus TIDEMAND (SWE)
Co-driver	Emil AXELSSON (SWE)
Entrant	TEAM MRF
Vehicle	Skoda FABIA S2000



Year	Driver	Co-driver	Entrant	Vehicle	Gp/Cl
2014	Jan KOPECKY (CZE)	Pavel DRESLER (CZE)	TEAM MRF	Skoda Fabia S2000	RC2
2013	Gaurav GILL (IND)	Glenn MACNEALL (NZ)	TEAM MRF	Skoda Fabia S2000	RC2
2012	Toshihiro ARAI (J)	Dale Jay MOSCATT (AUS)	Team Arai (J)	Subaru Impreza WRX STi 4Door	R4
2011	Toshihiro ARAI (J)	Daniel BARRITT (GB)	Subaru Team Arai (J)	Subaru Impreza WRX STi	R4
2010	Toshihiro ARAI (J)	Daniel BARRITT (GB)	Subaru Team Arai (J)	Subaru Impreza WRX STi	N4
2009	Cody CROCKER (AUS)	Ben ATKINSON (AUS)	Motor Image Rally Team (SGP)	Subaru Impreza WRX STi	N4
2008	Toshihiro ARAI (J)	Glenn MACNEALL (NZ)	Subaru Team Arai (J)	Subaru Impreza WRX STi	N4
2007	Cody CROCKER (AUS)	Ben ATKINSON (AUS)	Motor Image Rally Team (SGP)	Subaru Impreza WRX STi	N4
2006	Toshihiro ARAI (J)	Tony SIRCOMBE (NZ)	Subaru Rally Team Japan (J)	Subaru Impreza WRX STi	N4
2005	Katsu TAGUCHI (J)	Mark STACEY (AUS)	MRF Tyres (IND)	Mitsubishi Lancer Evo VIII	N4
2004	Karamjit SINGH (MAL)	Allen OH (MAL)	Team Proton Pert Malaysia (MAL)	Proton PERT	N4

1.3 十勝地方について

北海道は日本列島の最北に位置し、人口は約 560 万人です。人口密度は 67 人/km² であり、全国平均の 342 人/km² や東京都の 5629 人/km² と比べて、あまり人口が密な地域ではありません。また、多くの森林、山々、農業地帯が広がる豊かな地域です。

北海道は、イタリアの北方やフランスとほぼ同緯度に位置しています。しかし、南太平洋海流の影響を受けるため、冬には長期にわたり寒さが厳しくなります。日本は夏に台風の影響を多く受けますが、北海道はもっともその影響を受けることが少ない地域です。

十勝の田園風景は、アメリカ合衆国北部の州に似通ったところがあり、また、ラリー北海道のスペシャルステージをウェールズのステージに例える人々もいます。土地は比較的起伏が少なく、多くは農業に使用されています。山脈が南北に走り、北海道を東と西に分けています。北海道の中央部から西にも山脈があり、これら二つの山脈により、十勝地方の天候は比較的安定しています。ラリーで使用するコースの多くは十勝平野にあり、そのうちの何本かは山脈の麓にあります。山地ではありません。

北海道は、比較的新しい地域で、約 200 年前に本州から渡ってきた人により開拓されました。開拓以前は、この地区にはシベリアからカムチャッカ半島を下って来たアイヌと呼ばれる先住民のみが居住していました。その影響で北海道の多くの地名の語源はアイヌ語であり、ラリー北海道のステージ名の一部はアイヌ語を基に決定されました。

サービスパークが設置される帯広市は人口約 17 万人の都市です。帯広市は十勝地方の商業中心都市であり、町並みは近代的で、ホテルやレストランも数多くあります。道路は整備され、日本語・英語で書かれた標識がついています。中心地点からの方角と距離によって道路に名称がつけられており、例えば人気のあるレストラン「十勝農園」の住所は、西 1 条南 9 丁目 6 となっています。

十勝の人々の多くはモータースポーツが大好きです。この地域では 2001 年から国際ラリーが開催され、2004 年から 2007 年まで 4 年間、WRC が開催されました。そのため地元の人々は日本で最もラリーを理解し、支援、協力する人々でもあります。

帯広市の地図は付則 B でご覧ください。



2. オーガナイザーの連絡先



2.1 大会事務局、Eメール&ウェブサイト

ラリー北海道大会事務局
〒003-0022
北海道札幌市白石区南郷通 19 丁目南 4-9 邦明ビル

Tel: 011-864-2003
Fax: 011-864-1182
Eメール: info@rally-hokkaido.com
ウェブサイト: www.rally-hokkaido.com

2.2 主要競技役員

審査委員会

	(Mr.) N S Nanthan FIA 審査委員長 aprc_secretariat@malaysianrally.com 080-2879-5981 マレーシア		(Mr.) Cui Jianjun FIA 審査委員 cui_jianjun@sina.com 080-2879-5982 中国
	仲野 次郎 ASN(JAF 派遣) 審査委員 nakano-j@agate.plala.or.jp 090-3127-8038 日本		

FIA オブザーバー及びデリゲート

	(Mr.) Cui Jianjun FIA オブザーバー cui_jianjun@sina.com 080-2879-5982 中国		(Mr.) Julian LEACH FIA テクニカルデリゲート julian@motorsport.org.nz 080-2879-5983 ニュージーランド
--	--	--	---

主要役員

	田畑 邦博 大会組織委員会委員長 tabata-p@rally-hokkaido.com 090-3138-9732 言語: 日本語		槇田 龍史 競技長 makita@rally-hokkaido.com 090-3117-4789 言語: 日本語
	(Mr.) Dmitry (Dima) KRIVTSOV 副競技長 dima@rally-hokkaido.com 090-2077-6302 言語: ロシア語、英語、日本語		永井 真 競技長補佐(リザルト) nagai@rally-hokkaido.com 090-3119-8487 言語: 日本語、英語

	若松 勝仁 競技長補佐(コース) info@rally-hokkaido.com 011-864-2003 言語：日本語		大橋 登美雄 事務局長 info@rally-hokkaido.com 090-3117-3671 言語：日本語
	野田 健 医師団長 090-8275-9705 言語：日本語		米澤 章 救急委員長 yonezawa@rally-hokkaido.com 090-3110-0896 言語：日本語
	Mr. Peter MACNEALL コンペティターリレーションズオフィサー(CRO) info@rally-hokkaido.com (Attn Peter) 080-2879-5984 言語：英語		小寺 俊策 コンペティターリレーションズオフィサー(CRO) cro@Rally-hokkaido.com 090-6921-9881 言語：日本語、英語
	河野 功 メディアオフィサー media@rally-hokkaido.com 090-3407-3364 言語：日本語、英語		石川 和男 技術委員長 cswxt639@yahoo.co.jp 090-3111-9306 言語：日本語
	酒井 紀之 サービスパークコーディネーター info@rally-hokkaido.com 090-3018-7927 言語：日本語		山田 堅一 リグループコーディネーター info@rally-hokkaido.com 090-3116-0216 言語：日本語
	新井野 美恵子 セクレタリー niino@homei-gr.com 011-864-1131 言語：日本語、英語		三上 清春 イベントセクレタリー mikami@homei-gr.com 090-3112-2095 言語：日本語
	小池 治郎 イベントセクレタリー koike@homei-gr.com 090-7510-5117 言語：日本語		田畑 弘美 イベントセクレタリー hiromi@homei-gr.com 011-864-2003 言語：日本語

2.3 ラリーHQ の連絡先及び北愛国サービスパーク、陸別サービス

ラリーHQ
〒080-0856
北海道帯広市南町南7線56番地7
明治北海道十勝オーバル管理棟内
Tel: 0155-67-0460 Fax: 0155-67-0455



ラリーHQ とメディアセンターは 2011 年から帯広の森スケート場（十勝オーバル）の管理棟内に設置されます。2009 年に完成しました十勝オーバルに隣接した形で、スケートワールドカップにおいてはメディアセンターとして使用されました。メインサービスパークは愛国町の北愛国交流広場に、もう1つのサービスエリアは陸別町の陸別サーキットに隣接されます。北愛国サービスパーク、陸別サービス及びHQの位置については付則 B の地図をご参照ください。

ラリーHQ 及び競技事務局の開設時間

9月21日	水曜日	09時00分～19時00分
9月22日	木曜日	08時00分～19時00分
9月23日	金曜日	06時30分～21時30分
9月24日	土曜日	05時30分～22時00分
9月25日	日曜日	04時30分～21時00分
9月26日	月曜日	09時00分～12時00分

2.4 メディア事務局、Eメール&ウェブサイト

メディアオフィサー： 河野 功

ラリー北海道大会事務局 メディア
〒003-0022
北海道札幌市白石区南郷通19丁目南4-9 邦明ビル

Tel: 011-864-2003
Fax: 011-864-1182
Eメール: media@rally-hokkaido.com
ウェブサイト: www.rally-hokkaido.com

メディアに関する詳細につきましては、セクション18をご参照ください。

2.5 メディアセンターの連絡先

メディアセンター
〒080-0856
北海道帯広市南町南7線56番地7
明治北海道十勝オーバル管理棟内
Tel: 0155-67-0456 Fax: 0155-67-0456



3. プログラム



3.1 大会期間前のスケジュール

9月2日	金曜日	ラリーガイド2の発行	www.rally-hokkaido.com
10時00分		エントリー締切	大会事務局
18時00分		コ・ドライバーの詳細の登録締切	大会事務局
18時00分		備品およびパスの追加注文締切	大会事務局
18時00分		ヘリコプター登録締切	大会事務局
18時00分		ポンプ燃料発注締切日	大会事務局
9月8日	木曜日		
18時00分		メディア登録申請締切	大会事務局
9月15日	木曜日		
10時00分		シードエントリーリストの発行	www.rally-hokkaido.com
18時00分		サービスパークレイアウト及びサービススペースの公示	www.rally-hokkaido.com
9月18日	日曜日		
10時00分		ロードブックおよびルートマップの発行	大会事務局

3.2 大会期間中のスケジュール

9月19日	月曜日		
09時00分		各チームへのサービスパークオープン及びコンテナ搬入	北愛国サービスパーク
9月21日	水曜日		
09時00分		ラリーHQ 開設	十勝オーバル管理棟
09時00分～19時00分		ラリーHQ 開設時間	ラリーHQ
09時00分～		公式掲示板	ラリーHQ 入口横
09時00分		車検スケジュールの公示	公式掲示板
13時00分～19時00分		参加確認及び書類検査、サービス受付、レッキ受付	ラリーHQ
13時00分～19時00分		メディアセンター開設時間	HQ横、メディアセンター
13時00分		メディア受付開始	メディアセンター入口
9月22日	木曜日		
08時00分～19時00分		ラリーHQ 開設時間	ラリーHQ
08時00分～19時00分		(全日本のみ)参加確認及び書類検査、サービス受付、レッキ受付	ラリーHQ
08時00分～19時00分		メディアセンター開設時間	メディアセンター
09時00分～18時00分		レッキ	レッキスケジュール参照
08時30分～19時00分		車検及びマーキング、シーリング	スーパーピット中央店
19時30分～		ウェルカムパーティー	北愛国サービスパーク

9月23日	金曜日
-------	-----

06時30分~21時30分	ラリーHQ 開設時間	ラリーHQ
06時30分~21時30分	メディアセンター開設時間	メディアセンター
07時00分~12時00分	レッキ	レッキスケジュール参照
08時30分~12時30分	車検及びマーキング、シーリング	スーパーピット中央店
12時00分~13時00分	シェイクダウン	Sammy SASTUNAI SSS
13時30分	第1回大会審査委員会	審査委員会室
14時30分	プレメディアコンファレンス	メディアセンター
15時00分	Leg 1 スタートリストの公示	公式掲示板
15時00分	メディアブリーフィング	メディアセンター
15時45分	ラリーショー	北愛国サービスパーク
16時45分	セレモニアルスタート	北愛国サービスパーク
17時37分	Leg 1A スタート	北愛国サービスパーク

9月24日	土曜日
-------	-----

05時30分~22時00分	ラリーHQ 開設時間	ラリーHQ
05時30分~22時00分	メディアセンター開設時間	メディアセンター
06時00分	Leg 1B スタート	北愛国サービスパーク
21時00分	Leg 2 スタートリストの公示	公式掲示板

9月25日	日曜日
-------	-----

04時30分~21時00分	ラリーHQ 開設時間	ラリーHQ
04時30分~21時00分	メディアセンター開設時間	メディアセンター
05時00分	Leg 2 スタート	北愛国サービスパーク
17時40分	ラリーフィニッシュ及び表彰式 (全日本は14時49分~ 予定)	北愛国サービスパーク
18時10分	再車検 (全日本は15時20分~ 予定)	スーパーピット中央店 (全日本は北愛国サービスパーク)
18時40分~	ファイナルメディアコンファレンス (全日本は15時50分~ 予定)	北愛国サービスパーク
19時10分	暫定結果公示 (全日本は16時50分~ 予定)	公式掲示板

9月26日	月曜日
-------	-----

09時00分~12時00分	ラリーHQ 開設時間	ラリーHQ
10時00分	リザルト CD 発行	ラリーHQ
12時00分	ラリーHQ 閉設	ラリーHQ



4. エントリー



4.1 FIA タイトル

FIA Asia-Pacific Rally Championship for Drivers and Co-drivers
 FIA Asia-Pacific Rally Production Car Cup for Drivers and Co-drivers
 FIA Asia-Pacific Rally Cup for Manufacturers
 FIA Asia-Pacific Rally Junior Cup
 FIA Asia-Pacific 2WD Rally Cup for Drivers, Co-drivers and Manufacturers
 FIA Asia Rally Cup for Drivers and Co-drivers
 FIA Asia-Pacific Rally Cup powered by Würth

4.1.1 Asia-Pacific Rally Championship タイトル

Team trophy

4.1.2 JAF タイトル

2016 年 全日本ラリー選手権

4.2 エントリーパッケージ

品目	APRC&アジアカップ 登録選手	APRC&アジアカップ 一般参加者	全日本ラリー選手権 参加者
ラリーガイド 1	ウェブサイトより ダウンロード可能	ウェブサイトより ダウンロード可能	ウェブサイトより ダウンロード可能
特別規則書	ウェブサイトより ダウンロード可能	ウェブサイトより ダウンロード可能	ウェブサイトより ダウンロード可能
ラリーガイド 2	ウェブサイトより ダウンロード可能	ウェブサイトより ダウンロード可能	ウェブサイトより ダウンロード可能
ロードブック	2	1	1
ルートマップ	2	1	1
公式プログラム	4	1	1
リザルト CD	1	1	1
競技者パス	2	2	2
サービスクルーパー	8	4	4
ゲストパス	4	-	-
サービス車両通行証	2	2	2
補助車両通行証	1	-	-
サービスパークスペース (北愛国サービスパーク)	15x10m	7.5x5m	7.5x5m
ウルト ドライバーズキット	1	1	-
ウルト ミニドライバーズキット	-	-	1

4.3 パス及び書類の追加注文

上記のパス及び書類の追加注文は、大会事務局にお問合せください。
 ラリーガイド 1 の付則に注文用紙がございます。

5. サービスパーク及びリクベツサービス

5.1 サービスパークについて

サービスパークはリクベツサービスを含め2箇所です。メインサービスパークは北愛国交流広場、もう一ヶ所のリクベツサービスは陸別町の陸別サーキットに隣接したエリア設置されます。北愛国サービスパーク及びリクベツサービスとも会場の路面はグラベルです。

サービススペースの配置は、9月15日(木曜日)18:00にラリー北海道公式ウェブサイト(<http://www.rally-hokkaido.com/jp/>)で公示いたします。

北愛国サービスパークの開設は9月19日(月)09時00分です。

5.1.1 北愛国サービスパーク

北愛国サービスパークアクセスおよびクローズド時間(時間厳守)

9月19日	月曜日	09時00分~18時00分
9月20日	火曜日	08時00分~18時00分
9月21日	水曜日	08時00分~20時00分
9月22日	木曜日	07時00分~20時00分
9月23日	金曜日	05時30分~23時00分
9月24日	土曜日	05時00分~24時00分
9月25日	日曜日	04時00分~20時00分
9月26日	月曜日	08時00分~12時00分

北愛国サービスパークの夜間警備は9月22日(木)20時00分~9月25日(日)19時00分まで行われます。9月22日(木)以前および9月25日(日)19時以降の管理は各チーム、各自で管理してください。(主催者は、責任を持ちません。)

参加者は、北愛国サービスパークの指定エリア内に限り、Auxiliary Vehicles(補助車両)を駐車することができます。それ以外の車両は、サービスパークに隣接している一般駐車場に駐車しなければなりません。1参加者につき2枚のサービス車両プレートが支給されます。追加の補助車両用プレートは10,000円で注文することができます。

5.1.2 陸別サービス

陸別サービスアクセス時間

9月24日 土曜日 07時00分~15時00分

参加者は、陸別サービスの指定エリア内に駐車できない車両及びAuxiliary Vehicles(補助車両)、それ以外の車両についてサービスパークに隣接している専用駐車場に駐車しなければなりません。

5.2 サービスパーク内施設

一般施設

施設	北愛国サービスパーク	陸別サービス
公衆トイレ	3	2
全体照明	1	-
一般警備	1	-
給水栓	1	1

5.3 サービスパークに関するガイドライン

- 9月23日～25日の間サービスパーク内にアクセスする際は、サービス及び補助車両通行証等の車両通行証を助手席側のフロントガラス上部に**必ず貼付**しなければなりません。貼付けていない場合、管理エリアには入場できません。
- 9月23日(金)～ サービスパーク内の通路は一方通行路が多くありますのでご注意ください。また、サービスカーの入場口は選手が出入りする時間帯は一般入場口からとなります。
- サービスパーク内通路は車両通行証を提示した車両であっても駐車、停車を禁止します。隣接する補助車両駐車場に駐車してください。
- リグループエリアにサービス車両及びチーム関係者車両の駐車は絶対にしないでください。
- スペクテーターエリアを除き、サービスパーク内全域ではクレデンシャルパスを身に付けてください。指定された各チームエリア、作業エリア等はクレデンシャルパスが無ければ入場はできません。
- 車両通行についてはマップに指示されている方向に従ってください。サービスパーク内を車両で移動する際には、時速30km以内で走行マーシャルの指示に従ってください。
- サービスパーク内において各チームエリアで発生するゴミは、参加者の責任で持ち帰り等も含め処理してください。大会終了後にチームエリアに残されたゴミはそのチームにゴミ処理料を請求します。
- 全ての電源ケーブルおよび配電盤は既存の照明用のもので、サービスパークコーディネーターの許可がない限り、使用する事はできません。
- サービスパークの規則に関しては、2016FIA 地域ラリー規定、第48条、49条、50条、52条及びV4の該当箇所をご参照ください。フレキシサービスの規則については2016FIA 地域ラリー規定第51条及びV4をご覧ください。

6. 無線

日本での無線の使用は、厳しく規制されています。無線装置の使用を希望する方は大会3ヶ月前までに大会事務局に申請する必要があり、本大会の受付は6月22日に締め切りました。

7. 燃料 / タイヤ

2016 ラリー北海道の特別規則書を参照。

8. 車両と部品の日本への持ち込みと運転に必要な手続き

8.1 日本の法律 / 通関手続き

日本国内での輸送にはかなりの費用がかかりますので、開催場所から最も近い苫小牧港まで海上輸送を利用することをおすすめします。海外からの持ち込み品については税関手続きが必要になります。苫小牧港からサービスパークまでのコンテナ輸送には、約3時間かかります。

通関手続きに必要な書類と注意点などは下記の通り；

(1) FIA カルネ

FIA カルネはラリーカー、レッキ車両、サービス車両などの海外で登録された車両が日本国内を走行する時に必ず必要になります。このカルネは当該車両登録国の ASN から発行されます。なお、FIA カルネで通関をする際には、JAF が発行するカルネの証明書が必要になります。この証明書の取得については、オーガナイザーにお問合せ下さい。なお、カルネとこの証明書は、当該車両を使用中に警察などから提示を求められる場合があります。いつでも提示できるよう用意しておいて下さい。また、当該車両の登録国を問わず、公道を走る全ての車両は自賠責保険に加入してはなりません。

注意：ジュネーブ条約（ジュネーブで1949年に締結された「道路交通に関する条約」）国以外の国から車両を輸入する場合は、例え FIA カルネを取得していても、日本に到着した時点で車検、及び日本国内での登録が必要になります。この車検と登録には時間と費用がかかります。

(2) ATA カルネ

ATA カルネは機材、部品、タイヤ、及び販促アイテムを持ち込む時、必要になります。ATA カルネで輸入された全ての品目はラリー後再輸出される必要があります。禁制品は例え一時的であっても輸入することは出来ません。

(3) PRO FORMA INVOICE

PRO FORMA INVOICE の使用に関しては、オーガナイザーもしくは個々の輸送会社にお尋ね下さい。

高圧ガスシリンダーなどの危険物や医療品の輸入に必要な特別認可を受ける際に、上記の書類提出が求められます。これらの輸入に関しては、各自で手続きをする必要があります。

車両及びその他の機材を輸入する方は、下記にありますラリー北海道オフィシャルフォワードールにお尋ね下さい。

株式会社栗林商会 苫小牧支社
053-0005 苫小牧市元中野町2丁目13-16
Tel : 0144-32-5161
Fax : 0144-36-6839
河野 純吾 : kouno@kurinet.co.jp
小林 克之 : kat-kobayashi@kurinet.co.jp

8.2 車両に係る規制 (運転免許証含む)

ラリー北海道に参加する車両は、道路運送車両法・道路交通法など日本の国内法規を遵守しなければならず、国際モータースポーツ競技規則付則 J 項あるいは JAF 国内競技車両規則（ライトポット、排気音量、etc）に合致していなければなりません。

日本で登録されていない車両は、以下の (a) (b) の書類が必要であり、車両に搭載しておかなければなりません。(c) は競技車両用にお勧めします。

(a) JAF から発行され、オーガナイザーから配布されたカルネの証明書類（翻訳されたもの）。この書類は車両の一時輸入を許可する効力があります。ラリーカーに関しては、エントリーフィーに含まれていますが、ラリーカー以外の車両に関しては、手数料がかかります。

(b) 自賠責保険の加入。ラリーカーに関しては、エントリーフィーに含まれています。ラリーカー以外の日本で登録されていない車両に関しては、約 6,500 円で加入することができます。

(c) ラリー保険。ラリーカーやレッキカーに対しこの保険をかけることをお勧めします。この保険には第三者賠償責任保険も含まれ、保険料はエンジンの大きさによりますが、約 20,000 円です。

当ガイド付則 D のエントリーブックレットに、車両の輸入に関するセクションがあります。上記の(b)と(c)の書類には、車両について詳細にご記入ください。

8.3 日本国内を運転する際の条件

海外から入国する者が日本国内で運転する為には日本の運転免許証、もしくは公道を運転するのに有効な国際免許証を所持しなくてはなりません。国際運転免許証は 1949 年に締結されたジュネーブ条約下で発効されたもののみが有効で、免許証の表紙にその事が明記されていなくてはなりません。詳細に関してはオーガナイザーにお問合せ下さい。

ドイツ、フランス、スイス、イタリア、ベルギー及び台湾で発行された免許証を所持している者は JAF による翻訳が必要になります。この翻訳した物と免許証を同時に携帯することで、ジュネーブ条約下で発行された国際運転免許証と同じ効力を持ちます。上記以外の免許証を所持している者は、実技試験を受けるかもしくは外免切替を求められます。

外免切替の詳細についてはこちらのウェブサイトをご覧ください。: <http://www.jaf.or.jp/e/switch.htm>

8.4 交通法規の違い

<日本語版では省略します>



9. ヘリコプター



9.1 登録申請手続き／インフォメーション

ラリーのサポート、取材、観戦等を目的としてヘリコプターを使用する場合は、オーガナイザーに登録しなければなりません（有料）。ラリーコースの上空は航空法により管理されています。また、このエリアにおける飛行は登録された航空機のみが許可されます。

本大会の受付は8月2日に締め切りました。

スペシャルステージ及びサービスパークの着陸地点およびGPSポイントの一覧表は後日お知らせします。

登録した航空機のパイロットは、パイロットブリーフィングに出席することが義務付けられています。

9.2 国内ヘリコプター会社の連絡先

朝日航洋株式会社	北海道航空株式会社
Tel: 011-782-0603	Tel: 011-782-1247
Fax: 011-783-5286	Fax: 011-780-2711
HP: www.aeroasahi.co.jp	HP: www.hokkaido-koku.co.jp



10. ホスピタリティー



コーポレートホスピタリティーについては、下記の担当者にお問い合わせください。

担当: 新井野 美恵子
Tel: 011-864-1131
Fax: 011-864-1182
Email: niino@homei-gr.com

11. ホテル / 宿泊施設の予約について

11.1 予約に関するお問合せ

今年のエントリーパッケージにドライバーおよびコ・ドライバーのホテル宿泊料金は、含まれておりません。宿泊は各自手配願います。なお、海外エントラントに関しては大会事務局で予約のお手伝いを致します。

帯広市街および付近には多くのホテルがあります。インターネットで検索する場合には、「帯広」、「十勝川」と入力してみてください。また、帯広市内のホテルは、下記のウェブサイトもご参照ください。

<http://www.obihiro-yado.com/>

ホテルとの連絡が困難な場合、あるいはオーガナイザーに宿泊予約の協力を希望する場合、大会事務局にお問合せください。



12. レッキ



12.1 レッキ受付

日時: 9月21日(水曜日) 13時00分~19時00分
場所: ラリーHQ

レッキ受付は、参加確認と共に行われます。参加確認の日程・時間につきましては、チーム毎に時間を振り分けます。参加者は、ラリーガイド1付則Dのエントリーブックレットにご希望の時間をご記入ください。



12.2 レッキに関する規則及び指示

レッキ規則全般に関してはFIA 地域ラリー選手権競技規定、第25条及びラリー北海道特別規則書第9条をご参照ください。

レッキは付則A.3のスケジュールに従って行ってください。参加車は3グループに分かれます。車両番号1~15番までがグループA、その他のAPRC、アジアカップ参加者はグループB、そして全日本ラリー選手権参加者グループとなります。

レッキ受付はレッキ開始前に済ませてください。レッキの受付の際に、コンペティターにレッキサインカード及び車両識別カード(パス)をお渡しいたします。レッキの間、車両識別カード(パス)を左リアサイドのウィンドウに貼付ください。レッキサインカードはステージを2回走行するのに有効です。各ステージのスタート時にオフィシャルのサインを受けてください。

各クルーは、各スペシャルステージを2回まで走行できます。競技ルートと同じ方向に走行してください。スペシャルステージが重複されているコースの走行回数は2回までといたします。

レッキの間、参加者は交通法規を厳守しなければなりません。常に、他の道路利用者の安全と権利を尊重してください。オフィシャルが、レッキ中の参加者の行為を目視、計測機器、写真、またはビデオ等によって監視することがあります。いかなる違反も審査委員会に報告され、スタート不可までの罰則を課す場合があります。

レッキ中に走行する道路では、道路標識に表示されている速度制限を遵守してください。スピード違反は審査委員会に報告され、ペナルティーの対象になります。

使用タイヤは、量産されたアスファルト用タイヤとし、競技用タイヤの使用は禁止します。(APRC)

ガソリンスタンドおよびコンビニエンスストアの位置は、ルートマップ上にわかりやすく表記されています。ほとんどの店舗でクレジットカードをご使用いただけますが、日本では現金でのお買い物が一般的で望ましいとされています。

12.3 SS フィニッシュからスタートまでの使用推奨道路

使用推奨道路については、レッキ受付(参加確認)でレッキ指示書を渡します。



13. 公式車検 / シーリング及びマーキング



13.1 日時及び場所

日時: 9月22日(木曜日) 08時30分~19時00分
9月23日(金曜日) 08時30分~12時30分
場所: スーパーピット中央店
住所: 帯広市西8条南9丁目10



参加者は、エントリーブックレットに詳細に記入し、公式車両検査の希望時間を指定してください。指定がない場合は、オーガナイザーから時間を指定いたします。公式車両検査のスケジュールは、9月21日(水曜日)09時00分に公式掲示板にて公示いたします。

13.2 公式車両検査前の準備

参加者は、公示されたスケジュールに従って車検場の入り口に車両を止め、現場のオフィシャルの指示に従ってください。入り口付近が競技車両で混雑し、指定された時間に間に合わない場合は、チームメンバーが入り口付近にいるオフィシャルにその旨をお知らせください。ゼッケンナンバー、オーガナイザーの広告及びプレートを公式車両検査時まで貼付してください。貼付位置については、特別規則書をご参照ください。

以下の書類/品目を公式車両検査時にご持参ください:

- 公式車両検査シート: 参加確認時に配布
- 大会参加時の車両登録証 (日本登録車両のみ)
- モータースポーツ車両登録台帳 (The vehicles motorsport logbook) (持っているならば)
- ロールケージホモロゲーションシート
- 全ての更新内容が含まれた FIA 競技車両ホモロゲーションフォーム
- ヘルメット、レーシングスーツ、アンダーウェア、ソックス、バラクラバ、レーシングシューズ、グローブ、ハンス等 FHR システム(JRC は強く推奨)

参加者は、FIA 国際競技規則の付則 J 項、第 252 条(プロダクションカーの一般規則)と第 253 条(安全装置)及び FIA 国際競技規則 L 項第 3 章ならびに FIA 地域ラリー選手権規定第 26 条、27 条及び 28 条、ラリー北海道特別規則書第 11 条をよく理解しておいてください。
全日本ラリー選手権の参加者は、JAF 国内競技規則をご参照ください。

13.3 公式車両検査場へのルート

三洋興熱スーパーピット中央店の位置は、付則 B の帯広市周辺地図に表示されています。北愛国サービスパークの出口を左折し、更に左折し札内川を渡り、国道 236 号線との交差点(セブンイレブン/ホクレンスタンド角)を右折します。0.4km 先(ENEOS 角)を左折し道なりに 2.73km の交差点「西 5 南 19」(イオン)を左折。道なりに 1.58km 進むと「西 8 南 9」の交差点の左手奥に Mobil 石油の看板が目立つスーパーピット中央店あります。



13.4 再車検

三洋興熱スーパーピット中央店（公式車両検査と同じ場所）で行います(APRC)。JRC 車両は北愛国サービスパーク内(リフューエルエリア)で行います。再車検対象車両にはポディウム後のパルクフェルメ入口で告知します。オフィシャルの指示に従ってください。

14. シェイクダウン

北愛国サービスパークに隣接している Sammy SATSUNAI SSS で行います。

APRC 選手権/アジアカップに登録しているドライバー及びオーガナイザーが指名したドライバーの参加が義務付けられています。詳細は以下の通りです。

場所	Sammy SATSUNAI SSS
日時	9月23日 金曜日 12時00分 - 13時00分
ステージの距離	1.47km
サービス	北愛国サービスパーク
サービスパークからの距離	スタートまで 3.24Km

15. セレモニアルスタート及びラリーショー

15.1 日時及び場所

日時: 09月23日 金曜日 15時45分～16時20分
場所: 北愛国サービスパーク

15.2 プログラム、進行の手順

セレモニアルスタートはラリーショーと併催されます。ラリーショーでは来場した観客に向けてドライバーとコ・ドライバーによるサイン会やアトラクションが催されます。ラリーショーの会場は、北愛国サービスパークで、終了後、同じ会場でセレモニアルスタートが行われます。ラリーショー及びセレモニアルスタートにおいては、ドライバーとコ・ドライバーは、ドライビングスーツを着用してください。



ラリーショー

観客向けのラリーショーを15時45分より16時20分まで行います。ラリーカーをポディウムとサービスエリアの間の道路(アスファルト)に移動して並べます。アッセンブリーエリア(サービスアウトのリグループ)からオフィシャルの指示で車両を移動させてください。配置レイアウト及び移動タイミングは当日コミュニケーションにて発表致します。観客は展示エリアに入場でき、ラリーカーを間近で見ることができます。チームはプロモーション活動としてチームのスポンサーの看板やバナー等を各自展示エリアに掲げ、ラリーカー周辺を装飾し観客サービスを行うこともできます。ドライバー及びコ・ドライバーによるサイン会は、同所で行ってください。ラリーショー終了後、観客は道路から退出されます。

セレモニアルスタートのためにクルーは車両で待機してください。
オフィシャルの指示でセレモニアルスタートに進みます。

セレモニアルスタート

16時45分より開会式典が開始され、最初の車両は17時00分にポ
ディウムをスタートします。
スタート順は以下の通りです。



APRC 及びアジアカップ参加選手：リバースオーダー
JRC 参加選手：ゼッケン順

ポディウムにて各チームは紹介プラカード(各自制作持参)を提示することができます。プラカードには、ゼッケンナンバー、ドライバー氏名、チームの国籍を必ず入れてください(スポンサー名及びロゴを入れても構いません)。また、プラカードを持って案内する係はチーム員(女性・男性問わず仮装も可)が行うことができます。

ポディウム周辺のレイアウトについては付則 D6 をご覧ください。

※注意事項

セレモニアルスタート後に **SS1 Sammy SATSUNAI** を行います。

先頭車両の時間	進行内容	場所
15時45分～	ラリーショー開始。観客は道路に入場することができる。ただし、警備員及びマーシャルがエリア内を巡回する。全ドライバー及びコ・ドライバーはサイン会参加を勧められる。トップ10のAPRCドライバー及びトップ5のJRCドライバー(ゼッケンナンバーによる)で、参加できない場合は、オーガナイザーに連絡すること。必要なテーブル、椅子、テントなどは各チームで用意すること。	ラリーショー会場
16時20分	ラリーショー終了。全ての観客はオフィシャルによって速やかに道路から退場させられる。観客は場内アナウンスでセレモニースタート会場に誘導される。	
16時45分	開会式典 クルーは、オフィシャルの指示でポディウム入口まで車両を移動させて待機する。	
17時00分	先頭車両がポディウムに上がりスタートする。セレモニアルスタートはオーガナイザーの指示した順番と30秒～1分間隔でスタートする。車両はオフィシャルの指示に従い観客の間を通り、サービスに戻る。	ポディウム
17時37分	TC 0 Service Exit	サービスパーク
17時57分	TC 1 Obihiro	Sammy SATSUNAI SSS
18時00分	SS 1 Sammy SATSUNAI	Sammy SATSUNAI SSS



16. フィニッシュ



16.1 日時及び場所

日時:9月25日(日)17時40分～
場所:北愛国サービスパーク

フィニッシュの順番は以下の通りです:

APRC

APRC 登録選手 トップ3

APRC 総合勝者 トップ3

その他のAPRC参加車両は、フィニッシュリグループのチェックインタイムに準じて行う。



各クラスの賞典(参加台数による)の表彰を行う。

入賞者は正式結果発表後にトロフィー、副賞等をHQ事務局に各自取りに来てください。

JRC

日時:9月25日(日)14時49分～(予定)

場所:北愛国サービスパーク

各クラスの暫定表彰をポディウムで行う。

その他の全日本ラリー選手権参加車両は、フィニッシュリグループのチェックインタイムに準じて行う。

入賞者は正式結果発表後にトロフィー、副賞等をHQ事務局に各自取りに来てください。



オフィシャルフィニッシュのレイアウトについては付則Dをご覧ください。

16.2 プログラム、進行の手順

APRC

先頭車両の時間	進行内容	詳細
17時30分～	フィニッシュホーディング IN	ポディウムフィニッシュの為のリグループを行う。
17時40分	APRC 登録選手 第3位	APRC 登録の第3位の車両をポディウム上で止める。クルーは車両から降りて写真撮影用に(20s)手を振る。その後車両をオフィシャルの指示でポディウム左前方に停める。クルーはトロフィーの授与式まで待機。
17時42分	APRC 登録選手 第2位	APRC 登録の第2位の車両をポディウム上で止める。クルーは車両から降りて写真撮影用に(20s)手を振る。その後車両をオフィシャルの指示でポディウム右前方に停める。クルーはトロフィーの授与式まで待機。
17時44分	APRC 登録選手 優勝	APRC 登録の優勝の車両がポディウムに上がる。車両のフロントがランプ出口部分にかかった状態でエンジンを止めて停車する。クルーはボンネットに上がり月桂冠を受取る。手を振り写真撮影用を行う(30s)。写真撮影時にはチームメンバーも参加可能で終了後、速やかに降壇す

		る。
	表彰台	写真撮影後、表彰台をポディアムの前に設置する。
17時47分	勝利者インタビュー	優勝者はポディアム上でインタビューを受ける。
	プレゼンター移動	プレゼンターは、オフィシャルの案内で待機場所に移動する。
17時49分	上位入賞者 3 クルー 表彰台へ	MC の呼び込みでクルーが表彰台に上がる。1 位、2 位 3 位の順。ドライバーの左側にコ・ドライバーが立つ。
17時51分	国歌・国旗掲揚	優勝したドライバーの国歌(30s)を流す。同時に優勝、2 位、3 位に入賞したドライバーの国旗と優勝車両の国旗を掲揚する(30s)。
17時53分	トロフィー授与	プレゼンターはトロフィーを持ち、MC に合わせてクルーに手渡し、握手をする。3 位、2 位、1 位の順。同時にシャンペンをクルーの足下に置く。プレゼンターは授与後、席に戻る。
17時55分	トロフィーを手に写真撮影	全クルーに渡った時点で、トロフィーを掲げ写真撮影を行う。
17時57分	シャンペンシャワー	写真撮影後にシャンペンシャワーを行う。終了後に表彰台を撤去しAPRC 総合勝者授与式の準備をする。
17時59分	車両退場	優勝車両がポディアムから降り 2 位、3 位の車両が続き観客の中をパルクフェルメまで移動する。
18時01分	APRC 総合勝者のトロフィーおよびウルトカップ授与式の開始	(APRC 総合勝者上位 3 台が登録選手と同じ場合は省略する) MC が APRC 総合勝者の授与式及びウルトカップの授与をアナウンス
18時08分	APRC 総合勝者のトロフィー授与式	APRC 総合勝者上位 3 台が登録選手と違う場合は、上記の手順で行う。一組でも同じクルーがいる場合は次の手順で行う。2 位及び 3 位のクルーは、ポディアム上で車両から降りトロフィーを受け取り、写真撮影を行う。終了後に車両をパルクフェルメまで移動する。 APRC 総合優勝クルーは、月桂樹、トロフィーをポディアム上で受け取り、写真撮影を行う。終了後に車両をパルクフェルメまで移動する。
18時14分	他の APRC 参加者のポディアムフィニッシュ	Leg 2 を完走したその他の APRC 参加者は、フィニッシュリグループのチェックインタイムの順に 30 秒間隔でポディアムに上がる。写真撮影用に一時停車する。クルーは降車しない。各クラスの入賞者にトロフィーと副賞が競技事務局(HQ)で渡される。

全日本ラリー選手権の暫定表彰式

先頭車両の時間	進行内容	詳細
14 時 39 分	フィニッシュホールディング IN	ポディウムフィニッシュの為のリグループを行う。表彰対象者が 3 位まで満たない場合は、ポディウムの上で表彰式を行います。
14 時 44 分	全日本ラリー選手権	MC が全日本ラリー選手権の暫定表彰をアナウンス
14 時 49 分	JN6 クラス	(表彰対象がある場合) JN6 クラスの第 6 位の車両をポディウム上で止める。クルーは車両から降りてトロフィーを受け取る。写真撮影用に(20s)手を振る。終了後に車両をパルクフェルメまで移動する。
14 時 50 分		(表彰対象がある場合) JN6 クラスの第 5 位の車両をポディウム上で止める。クルーは車両から降りてトロフィーを受け取る。写真撮影用に(20s)手を振る。終了後に車両をパルクフェルメまで移動する。
14 時 51 分		(表彰対象がある場合) JN6 クラスの第 4 位の車両をポディウム上で止める。クルーは車両から降りてトロフィーを受け取る。写真撮影用に(20s)手を振る。終了後に車両をパルクフェルメまで移動する。
14 時 52 分		JN6 クラスの第 3 位の車両をポディウム上で止める。クルーは車両から降りて写真撮影用に(20s)手を振る。車両をオフィシャルの指示でポディウム左前方に停める。クルーはその場で待機する。
14 時 54 分		JN6 クラスの第 2 位の車両をポディウム上で止める。クルーは車両から降りて写真撮影用に(20s)手を振る。車両をオフィシャルの指示でポディウム右前方に停める。クルーはその場で待機する。
14 時 56 分		JN6 クラスの優勝、(総合優勝)車両をポディウム上で止める。クルーは車両から降りて(MC から総合優勝案内)写真撮影用に(20s)手を振る。車両をオフィシャルの指示でポディウム前方中央に停める。
14 時 58 分	トロフィー授与	クルーは各自の車両の前に立ち、各プレゼンターからトロフィーを受け取る。プレゼンターは、MC に合わせてクルーにトロフィーを手渡し、握手をする。3 位、2 位、1 位の順。クルーはトロフィーを持ち写真撮影用に(20s)手を振る。終了後に 1 位、2 位、3 位の順で車両をパルクフェルメまで移動する。
15 時 03 分	JN5 クラス	(表彰対象がある場合) JN5 クラスの第 4 位の車両をポディウム上で止める。クルーは車両から降りてトロフィーを受け取る。写真撮影用に(20s)手を振る。終了後に車両をパルクフェルメまで移動する。
15 時 04 分		JN5 クラスの第 3 位の車両をポディウム上で止める。クルーは車両から降りて写真撮影用に(20s)手を振る。車両をオフィシャルの指示でポディウム左前方に停める。クルーはその場で待機する。

15 時 06 分		JN5 クラスの第 2 位の車両をポディウム上で止める。クルーは車両から降りて写真撮影用に(20s)手を振る。車両をオフィシャルの指示でポディウム右前方に停める。クルーはその場で待機する。
15 時 08 分		JN5 クラスの優勝、(総合優勝)車両をポディウム上で止める。クルーは車両から降りて(MC から総合優勝案内)写真撮影用に(20s)手を振る。車両をオフィシャルの指示でポディウム前方中央に停める。
15 時 10 分	トロフィー授与	クルーは各自の車両の前に立ち、各プレゼンターからトロフィーを受け取る。プレゼンターは、MC に合わせてクルーにトロフィーを手渡し、握手をする。3 位、2 位、1 位の順。クルーはトロフィーを持ち写真撮影用に(20s)手を振る。終了後に 1 位、2 位、3 位の順で車両をパルクフェルメまで移動する。
15 時 15 分	JN4 クラス	表彰対象者が 3 位まで満たない場合は、ポディウムの上で表彰式を行います。 同上の手順(不成立の場合は省略)
15 時 20 分	JN3 クラス	表彰対象者が 3 位まで満たない場合は、ポディウムの上で表彰式を行います。 同上の手順(不成立の場合は省略)
15 時 31 分	JN2 クラス	表彰対象者が 3 位まで満たない場合は、ポディウムの上で表彰式を行います。 同上の手順(不成立の場合は省略)
15 時 41 分	JN1 クラス	表彰対象者が 3 位まで満たない場合は、ポディウムの上で表彰式を行います。 同上の手順(不成立の場合は省略)
15 時 51 分	他の全日本ラリー選手権クルーのポディウムフィニッシュ	Day2 を完走したその他の参加車両はフィニッシュグループのチェックインタイムの順に 30 秒間隔でポディウムフィニッシュに上がる。写真撮影用に一時停車する。降車はしない。終了後に車両をパルクフェルメまで移動する。
16 時 11 分	セレモニー終了	ポディウムフィニッシュの終了予定時間

17. PR イベント及び入場制限

9月22日 木曜日

ウェルカムパーティー

時間: 19時30分～
 場所: 北愛国サービスパーク
 内容: 国際ラリー支援歓迎実行委員会主催による立食パーティー
 入場制限: 選手・チーム員・競技関係者

9月23日 金曜日

プレイベントメディアコンファレンス

時間: 14時30分～
 場所: メディアセンター
 内容: APRCのトップクルーの記者会見及び全日本ラリー選手権トップクルーの記者会見
 入場制限: 登録メディアのみ。席に余裕があれば選手・チーム員も可。

ラリーショー (サイン会及びラリーカー展示)

時間: 15時45分～16時20分
 場所: 北愛国サービスパークラリーショー会場
 内容: メイン道路で競技車の展示とクルーのサイン会を開催
 入場制限: 入場制限無し。ラリーショー会場は16時20分まで開放

開会式及びセレモニアルスタート

時間: 開会式: 16時45分 / セレモニアルスタート: 17時00分～
 場所: 北愛国サービスパーク
 内容: ポディウムプレゼンテーション
 入場制限: 観客はポディウム周辺の観客エリアおよび通路から観戦できる。

9月24日 土曜日

北愛国サービスパーク併催イベント (すべて入場制限無し)

オートテスト 10:00～12:00、14:00～16:00 車を使った簡単な参加型イベント。
 当日参加可能！
 トヨタガズー ヤリス WRC の展示やお子様楽しめるイベントなど満載！
 レーシングパーク
 コスプレ コスプレ撮影会 10:30～18:00
 車両展示 自衛隊車両: 10:00～17:00
 痛車: 10:00～17:00

オークション

時間: SS3 終了後
 場所: 陸別サーキット
 内容: 選手からの寄贈品などでチャリティーオークション
 入場制限: 入場制限無し

沿道応援

時間: 17時20分頃～
 場所: 帯広駅前通り 西2条南8丁目～西2条南11丁目 (藤丸デパート前付近)
 内容: 通過する選手を沿道より応援
 入場制限: 入場制限無し

9月25日 日曜日

北愛国サービスパーク併催イベント (すべて入場制限無し)	
オートテスト	08:30~10:30 車を使った簡単な参加型イベント。当日参加可能!
トヨタガズー	ヤリス WRC の展示やお子様楽しめるイベントなど満載!
レーシングパーク	
コスプレ	コスプレ撮影会 10:30~18:00
車両展示	痛車: 10:00~17:00 レプリカ: 14:00~16:30
大喰い	11:00~13:00(受付 10:00~) 3人チームで大食いメニュー3品に挑む。当日参加可能! エントリー費は1チーム1,500円
トライアスロン	
演奏会	自衛隊音楽隊による演奏会。12:00~12:30
オークション	チャリティーオークションを開催! 16:20頃~(全日本記者会見終了後)

足寄ラリーパーク	
時間:	07時10分頃~ (予定)
場所:	道の駅「銀河ホール21」 足寄町北1条1丁目1
内容:	通過する選手を沿道より応援。選手はもちろん観客にも最新リザルト(結果)を配布。
入場制限:	入場制限無し

本別ラリーパーク	
時間:	08時50分頃~ (予定)
場所:	本別町 道の駅「ステラ本別」 本別町北3丁目1-1
内容:	通過する選手を沿道より応援
入場制限:	入場制限無し

セレモニアルフィニッシュ	
時間:	17時40分~ (JRCは14時49分~を予定)
場所:	北愛国サービスパーク
内容:	ポディウムフィニッシュ: 表彰式
入場制限:	観客はポディウム周辺の観客エリアおよび通路から観戦できる。

ファイナルメディアコンファレンス	
時間:	18時40分~ (JRCは15時50分~)
場所:	北愛国サービスパーク
内容:	上位3クルーの記者会見
入場制限:	観客はポディウム周辺の観客エリアおよび通路から観戦できる。

18. メディア

18.1 大会前の連絡先

メディアオフィサーに申請方法やメディア設備についてお問合せください。

メディアオフィサー :	河野 功
住所 :	RALLY HOKKAIDO 大会事務局 メディア 〒003-0022 北海道札幌市白石区南郷通 19 丁目南 4-9 邦明ビル
TEL :	011-864-2003
FAX :	011-864-1182
E メール :	media@rally-hokkaido.com
Web :	www.rally-hokkaido.com

18.2 メディア登録の手順と締切

ラリー北海道で取材を行なう各媒体は、メディア登録が必要となります。メディア登録には、メディア取材申請書と添付する各書類が必要です。

メディア取材申請書と添付する各書類の説明は、ラリー北海道公式ウェブサイト www.rally-hokkaido.com のメディアに掲載されています。書類に不備がないかをご確認の上、メディア取材申請書と全ての添付書類を締切日 9 月 8 日 木曜日 18 時 00 分 (必着) までに、上記の宛先に送付してください。質問がありましたら、事務局：小池までお問合せ下さい。

締切日：9月8日 木曜日 18時00分 必着

18.3 大会中の連絡先

RALLY HOKKAIDO メディアセンター	
住所 :	〒080-0856 北海道帯広市南町南 7 線 56 番地 7 明治北海道十勝オーバル管理棟内 ラリー北海道事務局
TEL : メディアセンター直通	0155-67-0456
FAX :	0155-67-0456
Email :	media@rally-hokkaido.com

18.4 メディア受付

メディア受付は、RALLY HOKKAIDO メディアセンターで行います。

受付日時

9月21日	水曜日	13時00分～19時00分
9月22日	木曜日	08時00分～19時00分
9月23日	金曜日	06時30分～21時30分

18.5 メディアブリーフィング

9月23日 金曜日 15時00分～

18.6 メディアセンター

開設日時

9月21日	水曜日	13時00分～19時00分
9月22日	木曜日	08時00分～19時00分
9月23日	金曜日	06時30分～21時30分
9月24日	土曜日	05時30分～22時00分
9月25日	日曜日	04時30分～21時00分

18.7 メディアコンファレンス

プレメディアコンファレンス	
日時:	9月23日 金曜日 APRC: 14時30分～ JRC: 14時50分～
場所:	メディアセンター

ファイナルメディアコンファレンス	
日時:	9月25日 日曜日 APRC: 18時40分～ JRC: 15時50分～(予定)
場所:	北愛国サービスパーク

18.8 各メディア報道

以下は登録メディアのリストです。

メディア登録締切日前に発行されるため、完全な一覧表ではないのでご了承ください

モータースポーツ専門誌及び Car 雑誌		
Rally Plus	プレイドライブ	JAF Sport
Rally Magazine	afimp	ベストカー

新聞及び通信社		
十勝毎日新聞社(勝毎)	北海道新聞	広報 陸別

TV、ラジオ及びインターネットメディア		
APRC TV	J SPORTS	RALLY PLUS.NET
Rally Do!	CMSC	

8月30日現在



19. クレデンシャル及び車両通行証



19.1 クレデンシャル



全エリア
(担当部署にアクセスは制限される)



観戦エリア
サービスパーク
リザルト&インフォメーションエリア
メディアセンター
メディアコンファレンス
メディアポイント
(タバードと共に)




メディアポイント
(メディアクレデンシャルバスとセットで有効)



サービスパーク
ラリーHQ
リザルト&インフォメーションエリア
メディアコンファレンス
(メディアセンターに余裕があれば)



観戦エリア
サービスパーク



警察専用

19.2 車両通行証



全駐車場
(担当部署の駐車場に限る)



観戦エリア駐車場
サービスパーク駐車場
メディア駐車場



観戦エリア駐車場
サービスパーク駐車場
メディア駐車場
メディアポイント (タバードとセットで有効)
STAGE ACCESS (タバードとセットで有効)



観戦エリア駐車場
サービスパーク駐車場
メディア駐車場
メディアポイント (メディアポイントパスとセットで有効)



サービスエリア
補助車両駐車場



観戦エリア駐車場
北愛国サービスパーク専用駐車場
陸別サービス専用駐車場

20. 医療及び安全サービス

20.1 緊急電話番号

ラリーHQ の開設時間中は HQ の代表電話番号にバイリンガルのオフィシャルを配置いたします。

緊急時の連絡先は以下の通りです：

火災および救急車:	119
警察:	110

厚生病院は帯広市中心部、市役所の向かい側に位置しております。同病院に対しては、プログラムに沿ってラリーの概要を説明してあります。また、英語を話すスタッフも勤務しています。北愛国サービスパークに最寄りの病院は北斗病院です。これらの病院の連絡先は下記の通りです：

医療機関名	電話番号	住所
帯広厚生病院	0155-24-4161	帯広市西 6 条南 8 丁目 1
北斗病院	0155-48-8000	帯広市稲田町基線 7 番地 5

以下は、ラリーのルートにある主要な医療機関の場所と連絡先です：

医療機関名	電話番号	住所
帯広厚生病院	0155-24-4161	帯広市西 6 条南 8 丁目 1
帯広協会病院	0155-22-6600	帯広市東 5 条南 9 丁目
帯広第一病院	0155-25-3121	帯広市西 4 条南 15 丁目
北斗病院	0155-48-8000	帯広市稲田町基線 7 番地 5
帯広徳洲会病院	0155-32-3030	音更町木野西通 14
北見赤十字病院	0157-24-3115	北見市北 6 条東 2 丁目
北星脳神経・心血管内科病院	0157-26-8800	北見市三輪 36 - 1
陸別町国民健康保険関寛斎診療所	0156-27-2135	陸別町陸別東 2 条 3 丁目
足寄町国民健康保険病院	01562-5-2155	足寄町南 2 条 3 丁目
本別町国民健康保健病院	01562-2-2025	中川郡本別町西美里別 6-8

太字で表記：救命救急センター設備がある病院。

夜間、休日に開業している病院は北海道救急医療情報案内センターに照会してください。

北海道救急医療情報案内センター	
フリーダイヤル	0120-20-8699
携帯電話・PHS	011-221-8699
URL	http://www.qq.pref.hokkaido.jp/qq/qq01.asp (日本語) http://www.qq.pref.hokkaido.jp/qq/qq01fnlgsp.asp (英語)

薬局と歯科医院はセクション 21.8 のビジネスディレクトリーに掲載されています。

レッカーサービス、トランスポーターはセクション 21.8 のビジネスディレクトリーに掲載されていません。



21. 総合案内



21.1 概要

空港:	羽田空港からとちかち帯広空港へは毎日7便が運行しています。日本航空(JAL)が4便、北海道国際航空(AIR DO)と全日空(ANA)の共同運行便が3便運航しています。空港から帯広市街への移動にはシャトルバス(1,000円)があり、所要時間は約40分です。また、タクシー・レンタカーも空港ですぐに手配できます。
鉄道:	帯広駅にJR北海道の特急列車が運行されています。所要時間は札幌駅から約2時間50分。新千歳空港から約2時間30分。
現金:	<日本語版では省略します>
通貨:	<日本語版では省略します>
標高:	サービスパーク : 40m リクベツサービス : 217m スペシャルステージの平均 : 369m
電気:	<日本語版では省略します>
大使館・領事館:	<日本語版では省略します>
国際電話:	<日本語版では省略します>
携帯電話:	<日本語版では省略します>
営業時間:	<日本語版では省略します>
人口:	<日本語版では省略します>
祝日:	<日本語版では省略します>
降水量(帯広):	9月平均 : 138.1mm
日の出:	(9月24日) 05時15分 (情報 : http://keisan.casio.jp/)
日の入:	(9月24日) 17時22分 (情報 : http://keisan.casio.jp/)
税金:	<日本語版では省略します>
気温(帯広):	9月 : 最高気温 : 21.5℃、最低気温 : 12.1℃、平均気温 : 16.3℃
時間帯:	<日本語版では省略します>
チップ:	<日本語版では省略します>
ビザ / 査証:	<日本語版では省略します>
水:	通常の水道水は飲むことができます。ホテルの中にはリサイクル・ウォーターを使用しているところもありますが、その場合は明記されています。

21.2 車両レンタル-乗用車、トラック

ラリー北海道のオフィシャルレンタカー会社は、ニッポンレンタカーです。

以下のURLよりお申し込みの方は、ラリー北海道関係者限定特別優待料金での予約を行う事が出来ます。

https://www.nrh.co.jp/charge_v3/ja.shtml?id=YZHASG3RWE (日本語版)

https://www.nrh.co.jp/charge_v3/en.shtml?id=ZJW17PUI5S (英語版)

とかち帯広空港店	0155-64-5065
帯広駅前店	0155-22-0919
千歳空港	0123-26-0919

21.3 航空会社

日本航空 (JAL) 国内線	東京	03-5460-0522	
日本航空 (JAL) 国際線	東京	03-5460-0511	
全日空 (ANA) 国内線	東京	03-6741-8800	
全日空 (ANA) 国際線	東京	03-6741-6685	
エールフランス航空	東京	03-5767-4143	
エア・インディア	東京	03-3508-0261	
ニュージーランド航空	東京	03-5521-2770	
アリタリア航空	成田	0476-32-7811	
アメリカン航空	東京	03-3298-7677	
ブリティッシュエアウエイズ	東京	03-3298-5238	
キャセイパシフィック航空	羽田	03-6746-1000	
フィンランド航空	東京	03-3222-6801	0120-700-915
ルフトハンザドイツ航空	成田	03-4333-7656	0120-051-844
マレーシア航空	東京	03-5733-2111	
カンタス航空	東京	03-6833-0700	0120-207-020
スカンジナビア航空	東京	03-5400-2331	
シンガポール航空	東京	03-3213-3431	
タイ国際航空	東京	03-3503-3311	
ユナイテッド航空	東京	03-6732-5011	

サービスパークとH.Q.が設置される帯広市への行き方は以下の通りです。

東京／成田空港から羽田空港へ：

成田国際空港から羽田空港までのエアポートリムジンバスが利用できます。運賃は3,100円です。

羽田空港で日本航空へ乗り継ぐ場合は、第1ターミナルで、全日空(ANA)・エアードウへ乗り継ぐ場合は第2ターミナルで降りてください。標準所要時間は65～85分です。

東京／羽田空港からとかち帯広空港へ：

羽田空港からとかち帯広空港へは毎日7便が運航しています。日本航空(JAL)が4便、全日空(ANA)と北海道国際航空(AIR Do)の共同運行便が3便運航しています。JALは第一ターミナルより、ANA&AIR Doは第二ターミナルより出発致します。

札幌／新千歳空港から JR 帯広駅へ：

列車でお越しの方は、新千歳空港から約 3 分後の南千歳駅で特急に乗り換えて、帯広駅で下車してください。運賃（片道）は約 6,300 円です。

札幌／新千歳空港から車で帯広へ：

車でお越しの方は、千歳 IC または千歳空港 IC から、高速道路に乗り、まず札幌方面に向かって下さい。千歳 IC より約 9km 先の千歳恵庭 JCT にて道央自動車道に入り、約 140km 先の帯広 JCT に進んで下さい。帯広 JCT では左に入り、「帯広・広尾」方面に進んで下さい。北愛国サービスパークに最寄りの IC は帯広川西 IC です。

とち帯広空港から帯広市内へ：

到着便および出発便に合わせて、空港と帯広市内のホテルを結ぶシャトルバス（運賃：1,000 円）が運行しています。バスの発車時刻は各航空機の到着時刻の約 15 分後です。タクシーやレンタカーも空港で手配することができます。所要時間は約 40 分です。

帯広から HQ へ：

HQ が設置される十勝オーバル管理棟へは JR 帯広駅より車で約 10 分、とち帯広空港から車で約 40 分です。

21.4 コピーサービス

(株)ウィネット	0155-25-1211	(帯広駅0.56km)	西5条南9-2-16
(株)テクノネット	0155-26-4500	(帯広駅0.91km)	大通南4-20-1
(株)ノブ / 複写事業部	0155-26-6600	(帯広駅0.91km)	大通南4-20-1
(株)十勝マイクロ	0155-24-2171	(帯広駅1.11km)	東4条南13-19
(有)太陽コピーセンター	0155-23-1663	(帯広駅0.88km)	東1条南6-10
ワット	0155-22-0810	(帯広駅0.56km)	西5条南9-2-16
杉原事務処理センター	0155-25-1509	(帯広駅0.53km)	西5条南10-28
東京丸勝	0155-21-5864	(帯広駅1.06km)	西2条南2-19-2

帯広市街及び周辺には、ローソン、セブンイレブン、セイコーマートといったコンビニエンスストアが多くあります。ほとんどの店は 24 時間営業で、店内には銀行 ATM、コピー機が設置されています。

21.5 電話

日本の携帯電話網は 3G/LTE をサポートしているものの GSM はなく、お持ちの携帯電話が GSM のみをサポートしている場合は日本国内では動作しません。日本にてローミングで携帯電話を使用することを考えている場合は、ご自身の携帯電話の機種および契約会社について事前にご確認下さい。

■携帯レンタルショップ

SoftBank Global Rental	
日本語サイト	http://www.softbank-rental.jp/inbound/
英語サイト	http://www.softbank-rental.jp/e/
JAL-ABC	
日本語サイト	http://www.jalabc.com/rental/domestic_jp/
英語サイト	http://www.jalabc.com/rental/domestic_eng/

■国際空港での携帯電話とモバイル Wifi ルーターのレンタル

国際空港内	
成田空港	http://www.narita-airport.jp/en/guide/service/list/svc_19.html
関西空港	http://www.kansai-airport.or.jp/en/service/rental/index.html#_02
羽田空港	http://www.haneda-airport.jp/inter/en/premises/service/internet.html#mobilePhone

■海外からの旅行者向け SIM カード

3G や LTE をサポートする SIM フリーの携帯電話をお持ちであれば、現地にて購入した SIM カードでああなたの電話機を使うことが可能かもしれません。Japan Travel SIM という製品が、海外からの旅行者向けに提供されています（有効期間と通信データ量に制限がかかっています）。詳細は以下をご覧ください。

Japan Travel SIM : <https://t.iijmio.jp/index.html>

- 動作確認機種 : <https://t.iijmio.jp/dv/>
- 音声通信の有効化 : <https://t.iijmio.jp/qa/index.html> (Q5/A5)

■公衆電話 <日本語版では省略します>

■インターネット接続 <日本語版では省略します>

21.6 警備会社

帝国セキュリティ(株)	帯広市西 2 条南 4 丁目 8-1 ぜんりん 24 ビル	0155-22-5519
北海道中央警備保障(株)	帯広市西 6 条南 6 丁目 3 ソネビル 2F	0155-23-3084
三和警備(有限)	帯広市西 5 条北 2 丁目 7-4 八重洲ビル 1F	0155-22-0511
セコム(株)	帯広市西 6 条南 6 丁目 3 ソネビル 1F	0155-26-1500

21.7 タクシー

音更タクシー	河東郡音更町新通 9 丁目 1	0155-42-2012
日の丸交通	帯広市西 19 条南 1 丁目	0155-33-8850
まりもハイヤー	帯広市大通南 17 丁目	0155-23-8181
帯広ハイヤー	帯広市西 19 条南 1 丁目	0155-33-8844
中央タクシー	帯広市西 7 条南 4 丁目	0155-23-4141
東洋タクシー	帯広市西 18 条南 2 丁目	0155-33-3939
十勝観光ハイヤー	帯広市西 19 条南 1 丁目	0155-67-7872
個人タクシー協会	帯広市西 9 丁目南 34 丁目	0155-48-5141

21.8 ビジネスディレクター

歯科医院		
つがやす医院	帯広市西 10 条南 9 丁目	0155-21-2002
十勝歯科保険センター	帯広市東 7 条南 9 丁目	0155-25-2172 時間外緊急治療のみ

薬局		
ツルハドラッグ 帯広南店	帯広市西 5 条 18 丁目 3	0155-20-3533
ツルハドラッグ 稲田店	帯広市稲田町南 9 線西 9	0155-49-2066
ツルハドラッグ 札内店	幕別町札内共栄町 163	0155-20-3825

レッカー / トランスポーター		
Rally Guide 2		

ランドマーク 33	帯広市西 2 条南 33 丁目	0155-48-4616	0120-747-110
尾畑商会	帯広市西 20 条北 2 丁目	0155-33-3900	0120-494-988
前田自動車工業	本別町	01562-2-3002	
ボディショップ国井	足寄町	01562-5-4607	
松井商会	士幌町	01557-6-2153	

家電量販店 / コンピューター			
ヤマダ電機 帯広店	帯広市西 13 条北 1 丁目	0155-58-4080	
100 満ボルト フレスポ本店	帯広市稲田町南 9	0155-48-3939	
ハラデンキ 本店	帯広市大通南 12 丁目	0155-22-5522	

Car 用品			
ホームックスーパーデポ	帯広市稲田町南 9 線西 9	0155-49-1101	
イエローハット	帯広市西 5 条南 16 丁目	0155-26-1680	
オートボックス	帯広市西 6 条北 1 丁目	0155-23-5500	

フロントガラス			
十勝ガラス	帯広市西 4 条南 1 丁目	0155-22-6161	
北硝子	帯広市西 6 条北 1 丁目	0155-24-3246	

窒素・酸素ボンベ			
北海道エア・ウォーター	帯広市西 22 条南 1 丁目	0155-37-1181	帯広産業営業所

21.9 レストランガイド

店名	住所&TEL	ジャンル	料金	定休日
かけ村	大通南 11-11 0155-27-6100	和中華居酒屋	2	日曜日
旬菜広間 びさん	西 5 条南 19-7 0155-67-0900	居酒屋	1-2	木曜日
十勝麺何処 澄	東 4 条南 6-9-7 0155-67-0311	ラーメン	1	火曜日
北の屋台	西 1 条南 10-7 (小さなお店の集合体)	バラエティ(屋台村)	1	各店による
十勝乃長屋	西 1 条南 10 (小さなお店の集合体)	バラエティ	1	各店による
無国籍料理 えん	西 1 条南 11-5-4 0155-22-6737	和中華居酒屋	1,2	日曜日
十勝 和鮮食場 一心	西 1 条南 10 丁目 5 0155-24-3789	居酒屋	1,2	日曜日(月曜日)
お食事と炉ばた かかし	西 2 条南 10-20-7 0155-25-5911	居酒屋	1,2	日曜日
函館あかちようちん	西 1 条南 9-9 0155-22-2537	居酒屋	1,2	日曜日(月曜日)
Tokachi Local じんや	西 2 条南 11-14	居酒屋	1,2	日曜(不定休)

	0155-22-0664			
たかはしていの居酒屋 北の栖	西 2 条南 10 丁目つるやビル 2 階 0155-23-2222	居酒屋	1,2	日曜日(月曜日)
酒菜道場 弁慶	西 2 条南 9-10 番地 0155-23-5181	居酒屋	1,2	月曜日
鳥せい 中央店	西 1 条南 10-13-4 0155-23-8989、0120-73-2389	居酒屋、焼き 鳥、鳥料理	1,2	第 1・3 日曜
イージーダイナー7026	西 2 条南 8-20-2 0155-23-8875	洋風居酒屋	1,2	日曜日・祝日
十勝農園	西 1 条南 9 丁目 6 0155-26-4141	洋食	1,2	日曜日
マンマピッツァカフェ	西 1 条南 10-2-3 0155-23-4523	イタリアン	1,2	日曜日(月曜日)
オステリアアルペスカ	西 1 条南 12-2-7 0155-28-5663	イタリアン	1,2	日曜日
ミリオンサンテ	西 13 条南 8-1 とかちむら(競馬場 敷地内) 0155-66-6778	洋食, パスタ, パ フェ	1,2	火曜・第 2 水曜
帯広はげ天	西 1 条南 10-5 0155-23-4478	天ぷら、寿司、 豚丼	1,2	不定休
元祖ぶた丼のぱんちよ う	西 1 条南 11-19 0155-22-1974	豚丼	2	月曜・第 1・3 火曜
辰巳寿し	西 1 条南 7 0155-24-6665	寿司	2	日曜日(月曜日)
長寿庵	大通南 9-15 0155-22-5007	蕎麦	1	不定休
らーめんみすず	西 2 条南 8-20 0155-23-4706	ラーメン	1	水曜日
韓国焼肉あんじゅ	大通南 9-15 0155-26-5464	焼肉	1,2	年中無休
平和園 本店	大通南 12-1 0155-22-6151	焼肉	1,2	無休
じんぎすかん北海道	西 14 南 12-3-1 0155-23-6389	焼肉	1,2	月曜日
カフェスノーピア	西 3 南 11 帯広太陽ビル 1 階	カフェ、軽食	1	不定休

	0155-22-7758			
SAMA	西 21 条南 3-27-12 0155-34-9477	スープカレー	1,2	第 2 水曜日

料金： 1 = メインディッシュ各皿につき 1,000 円以下； 2 = メインディッシュ各皿につき 1,000 ~ 3,000 円； 3 = メインディッシュ各皿につき 3,000 円以上

バーおよびパブ

日本国内のどの市町村へ行ってもそうであるように、多数のカラオケやバーがあります。以下は、選りすぐりの西洋スタイルのバー／パブです。

店名	住所&TEL	説明
ロンドンパブ チェルシー 0155-27-0888	西 1 条南 10 丁目 1-1 ロイヤルプラザビル 1F	英国風パブ
Bar Owl 0155-26-8150	西 1 条南 11 丁目 12-2 ホテル-CABIN-帯広 13F	眺めが最高な最上階のバー。
米風 0155-27-1291	大通南 12 丁目 1-10	カジュアルなバー
Galway 0155-20-5211	西 2 南 10 丁目 20-5	アイリッシュ風パブ。外国人に人気。 キャッシュオンデリバリー
パブ ジグザグ 0155-25-5830	大通り南 10 丁目 11 花 月ビル 3F	パブ

 付則 

付則 A: アイテナリー

付則 B: マップ

付則 C: ロードブック

付則 D: 図面とレイアウト

付則 E: 各フォーム



A.1 Itinerary



Leg1 for ALL

Rally Hokkaido		23-25 Sep. 2016		FIA ASIA-PACIFIC RALLY CHAMPIONSHIP		JAPAN AUTOMOBILE FEDERATION		rally & racing A.G.M.S.C HOKKAIDO	
Itinerary									
Start Leg 1A					Friday 23 September 2016				
TC	Location	SS dist.	Liaison dist.	Total dist.	Target time	First car due			
0	Start Leg 1 - (Kita Aikoku)					17:37			
RZ	Refuel - Kita Aikoku								
1	Distance to next refuel	13.84	83.33	97.17					
1	Obihiro		3.24	3.24	0:20	17:57			
SS1	SSS Sammy SATSUNAI 1	1.47				18:00			
1A	Parc Ferme IN		1.47	2.94	0:10	18:10			
Overnight regroup									
Start Leg 1B					Saturday 24 September 2016				
TC	Location	SS dist.	Liaison dist.	Total dist.	Target time	First car due			
1B	Parc Ferme OUT - Service IN					6:00			
	Service A - Kita Aikoku	1.47	4.71	6.18	0:15				
1C	Service - OUT					6:15			
2	Ikeda		32.43	32.43	0:43	6:58			
SS2	IKEDA 1	12.37				7:01			
RZ	Remote Refuel - Kamitoshibetsu								
2	Distance to next refuel	33.70	64.20	97.90					
3	Rikubetsu		68.76	81.13	1:48	8:49			
SS3	RIKUBETSU LONG 1	4.63				8:52			
4	Shotoshibetsu		19.12	23.75	0:29	9:21			
SS4	KUNNEYWA 1	29.07				9:24			
RZ	Remote Refuel - Kamitoshibetsu								
3	Distance to next refuel	10.40	9.05	19.45					
5	Pawse Kamuy		24.35	53.42	1:00	10:24			
SS5	PAWSE KAMUY 1	10.40				10:27			
RZ	Remote Refuel - Kamitoshibetsu								
4	Distance to next refuel	38.33	67.42	105.75					
6	Rikubetsu		29.78	40.18	0:53	11:20			
SS6	RIKUBETSU LONG 2	4.63				11:23			
6A	Regroup and Technical Zone IN		0.20	4.83	0:07	11:30			
6B	Regroup and Technical Zone OUT								
	Service IN								
	Flexi - Service B (Rikubetsu)	61.10	174.64	235.74	0:20				
6C	Service OUT - Regroup IN								
6D	Regroup OUT					12:20			
7	Rikubetsu		3.02	3.02	0:45	13:05			
SS7	RIKUBETSU LONG 3	4.63				13:08			
8	Shotoshibetsu		19.12	23.75	0:39	13:47			
SS8	KUNNEYWA 2	29.07				13:50			
RZ	Remote Refuel - Kamitoshibetsu								
5	Distance to next refuel	10.40	9.05	19.45					
9	Pawse Kamuy		24.35	53.42	1:00	14:50			
SS9	PAWSE KAMUY 2	10.40				14:53			
RZ	Remote Refuel - Kamitoshibetsu								
6	Distance to next refuel	13.84	120.27	134.11					
10	Ikeda		66.55	76.95	1:29	16:22			
SS10	IKEDA 2	12.37				16:25			
10A	Regroup IN		56.67	69.04	1:34	18:02			
	Regroup								
10B	Regroup OUT					18:12			
11	Obihiro		3.15	3.15	0:08	18:17			
SS11	SSS Sammy SATSUNAI 2	1.47				18:20			
11A	Parc Ferme and Technical Zone IN		1.47	2.94	0:10	18:30			
11B	Parc Ferme and Technical Zone OUT				0:03	18:33			
	Service IN								
	Flexi - Service C (Kita Aikoku)	57.94	174.33	232.27	0:45				
11C	Flexi - Service OUT - Parc Ferme IN								
(20:50)									
All cars must be returned to Parc Ferme no later than									
Leg 1 Totals		120.51	353.68	474.19					

Section 1

Section 2

Section 3

Section 4

Leg2 for APRC

Rally <small>23-25 Sep. 2016</small> Hokkaido		FIA ASIA-PACIFIC RALLY CHAMPIONSHIP		JAPAN AUTOMOBILE FEDERATION		rally & racing A.G.M.S.C HOKKAIDO	
Itinerary							
Start Leg 2				Sunday 25 September 2016			
TC	Location	SS dist.	Liaison dist.	Total dist.	Target time	First car due	
Start Leg 2 (Kita Aikoku Service Park)							
11D	Service IN					5:00	
Service D (Kita Aikoku)					0:15		
11E	Service OUT					5:15	
RZ	Refuel - Kita Aikoku						
7	Distance to next refuel	19.91	94.29	114.20			
12	Otofuke		29.66	29.66	0:42	5:57	
SS12	OTOFUKE REVERSE 1	6.12				6:00	
13	Honbetsu		35.70	41.82	0:51	6:51	
SS13	NEW HONBETSU 1	13.79				6:54	
RZ	Refuel - Kamitoshibetsu						
8	Distance to next refuel	29.11	26.04	55.15			
14	Ashoro		41.63	55.42	1:15	8:09	
SS14	NEW ASHORO LONG 1	29.11				8:12	
RZ	Refuel - Kamitoshibetsu						
9	Distance to next refuel	6.12	95.59	101.71			
15	Otofuke		78.17	107.28	2:08	10:20	
SS15	OTOFUKE REVERSE 2	6.12				10:23	
15A	Regroup and Technical Zone IN		30.76	36.88	0:45	11:08	
15B	Regroup and Technical Zone OUT						
Flexi - Service E (Kita Aikoku)		55.14	215.92	271.06	0:20		
15C	Service OUT - Regroup IN						
15D	Regroup OUT					11:58	
RZ	Refuel - Kita Aikoku						
10	Distance to next refuel	13.79	90.28	104.07			
16	Honbetsu		61.54	61.54	1:22	13:20	
SS16	NEW HONBETSU 2	13.79				13:23	
RZ	Refuel - Kamitoshibetsu						
11	Distance to next refuel	29.11	26.04	55.15			
17	Ashoro		41.63	55.42	1:15	14:38	
SS17	NEW ASHORO LONG 2	29.11				14:41	
RZ	Refuel - Kamitoshibetsu						
12	Distance to next refuel	1.47	83.00	84.47			
17A	Regroup IN		93.89	123.00	2:15	16:56	
Regroup (Satsunai river)							
17B	Regroup OUT					17:06	
18	Obihiro		0.04	0.04	0:03	17:09	
SS18	SSS Sammy SATSUNAI 3	1.47				17:12	
18A	Service IN		1.50	2.97	0:08	17:20	
Service F (Kita Aikoku)		44.37	198.60	242.97	0:10		
18B	Service OUT - Finish-Holding IN					17:30	
Podium Finish						0:10	17:40
Leg 2 Totals		99.51	414.52	514.03			

Note 1 : At the 20 min service, crew have a maximum of 25 min to move their cars into the Service Park.

Note 2 : At the 45 min service, crew have a maximum of 50 min to move their cars into the Service Park.

TOTALS OF THE RALLY				
	SS	Liaison	Total	%
Leg 1 - 11SS	120.51	353.68	474.19	25.41
Leg 2 - 7SS	99.51	414.52	514.03	19.36
Total - 18SS	220.02	768.20	988.22	22.26

2016.8.17 ver.1.06

Leg2 for JRC

Rally <small>23-25 Sep. 2016</small> Hokkaido		FIA ASIA-PACIFIC RALLY CHAMPIONSHIP		JAPAN AUTOMOBILE FEDERATION		rally & racing A.G.M.S.C HOKKAIDO	
Itinerary							
Start Leg 2				Sunday 25 September 2016			
TC	Location	SS dist.	Liaison dist.	Total dist.	Target time	First car due	
Start Leg 2 (Kita Aikoku Service Park)							
11D	Service IN					6:10	
Service D (Kita Aikoku)					0:15		
11E	Service OUT					6:25	
RZ	Refuel - Kita Aikoku						
7	Distance to next refuel	19.91	94.29	114.20			
12	Otofuke		29.66	29.66	0:42	7:07	
SS12	OTOFUKE Rev 1	6.12				7:10	
13	Honbetsu		35.70	41.82	0:51	8:01	
SS13	NEW HONBETSU 1	13.79				8:04	
RZ	Refuel - Kamitoshibetsu						
8	Distance to next refuel	29.11	26.04	55.15			
14	Ashoro		41.63	55.42	1:15	9:19	
SS14	NEW ASHORO LONG 1	29.11				9:22	
RZ	Refuel - Kamitoshibetsu						
9	Distance to next refuel	7.59	100.26	107.85			
15	Otofuke		78.17	107.28	2:08	11:30	
SS15	OTOFUKE Rev 2	6.12				11:33	
15A	Regroup and Technical Zone IN		30.76	36.88	0:45	12:18	
15B	Regroup and Technical Zone OUT				(Max 0:30)		
Service IN							
Flexi - Service E (Kita Aikoku)		55.14	215.92	271.06	0:20		
15C	Service OUT - Regroup IN						
15D	Regroup OUT					14:03	
16	Obihiro		3.24	3.24	0:15	14:18	
SS16	SSS Sammy SATSUNAI 3	1.47				14:21	
16A	Service IN		1.50	2.97	0:08	14:29	
Service F (Kita Aikoku)		1.47	4.74	6.21	0:10		
16B	Service OUT - Finish-Holding IN					14:39	
Podium Finish					0:10	14:49	
Leg 2 Totals		56.61	220.66	277.27			

Note 1 : At the 20 min service, crew have a maximum of 25 min to move their cars into the Service Park.
 Note 2 : At the 45 min service, crew have a maximum of 50 min to move their cars into the Service Park.

TOTALS OF THE RALLY				
	SS	Liaison	Total	%
Leg 1 - 11SS	120.51	353.68	474.19	25.41
Leg 2 - 5SS	56.61	220.66	277.27	20.42
Total - 16SS	177.12	574.34	751.46	23.57

2016.8.17 ver.1.06

Leg2 for JRC アイテナリーの”First car due”は全日本選手権 1号車(51号車)の時刻です。

A.2 過去のラリー北海道との比較

今年のラリー北海道のアイテナリーは昨年とほぼ同様なレイアウトとなっていますが、昨年日曜日に使用した IKEDA を土曜日に移動、NUPRI PAKE SHORT を NEW ASHORO LONG に変更して行なわれます。

Leg1 は金曜日のセレモニアルスタート後に Sammy SATSUNAI ステージを SS1 として走行する Leg1A と、土曜日の Leg1B で構成しています。Leg1A はセレモニアルスタートを見た観客が、そのまま徒歩で移動し SS1 を見ることができます。

Leg1B は IKEDA と RIKUBETSU LONG、KUNNEYWA、PAWSE KAMUY を中心として行われます。IKEDA、RIKUBETSU LONG、PAWSE KAMUY の各ステージは昨年同様のレイアウトとなります。KUNNEYWA は若干スタート位置を変更しました。今年も昨年同様 2 ループ目の RIKUBETSU LONG がサービスを挟んで 2 回連続で走行します。各 SS の 2 ループ目終了後は帯広に戻り Sammy SATSUNAI ステージを走行して Leg1B は終了となります。また、陸別でのサービスは今年も RIKUBETSU LONG と同じ陸別オフロードサーキットで行なわれます。

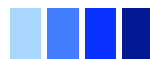
Leg2 は OTOFUKE REVERSE、昨年から後半がターマックとなった NEW HONBETSU、そしてロングステージである NEW ASHORO LONG、Sammy SATSUNAI を走行致します。また午後から APRC と全日本で動きが異なります。全日本車両は 2 ループ目を走らず、SS15 OTOFUKE REVERSE の後、Sammy SATSUNAI を走って終了となります。

2015	2014	2013	2012	2011	2010	2009
SS 1 / 11 / 18 SSS Sammy SATSUNAI (1.47km)						
SS1/11/18 0.96km	SS1/11/18 0.94km	SS1/10/17/18 2.46km	未使用	未使用	未使用	未使用
2013~2015年に使用。						
SS 2 / 10 IKEDA (12.37km)						
SS13/17 12.37km	未使用	未使用	未使用	未使用	未使用	未使用
2015年に使用。ターマック。						
SS 3 / 6 / 7 RIKUBETSU LONG (4.63km)						
SS2/6/7 4.63km	SS3/7 4.63km	SS4/7 4.63km	SS3/6 4.63km	SS4/7 4.63km	SS4/7 2.73km	SS2/5 2.73km
2005~2015年に使用。						
SS 4 / 8 KUNNEYWA (29.07km)						
SS4/9 28.75km	SS5/9 28.75km	未使用	未使用	SS3/6/9 28.41km (R)	SS3/6/9 25.25km (R)	SS3/6/8 28.75km
2009,2014,2015年に使用。スタートより約0.2kmのみターマック。						
SS 5 / 9 PAWSE KAMUY (10.40km)						
SS5/10 10.40km	SS2/6/10 10.40km	SS13/16 10.40km	SS4/7/9 9.98km	SS13/15/17 9.98km	未使用	未使用
2011~2015年に使用。						
SS 12 / 15 OTOFUKE REVERSE (6.12km)						
SS12/16 6.12km	SS12/15 6.12km	SS11/14 6.12km	SS12/15 (R)	SS12/16 (R)	SS12/15 (R)	SS12/15 (R)
2013~2015年に使用。それ以前はリバースで使用。						
SS 13 / 16 NEW HONBETSU (13.79km)						
SS14/18 13.79km	SS13/16 10.78km	SS11/14 11.03km	SS14/17 (R)	SS14/18 (R)	SS14/17 (R)	SS14/17 (R)
2015年に使用。2013,2014年に前半部分を使用。後半はターマック。						
SS 14 / 17 NEW ASHORO LONG (29.11km)						
未使用	SS14/17 29.11km	SS2/5/9 29.11km	SS13/16 29.11km	一部使用 (R)	一部使用	一部使用 (R)
2012~2014年に使用。						

(R) : リバースで使用。



A.3 レッキスケジュール



APRC

9月22日 (木曜日)

Aグループ Car No 1~15

ステージオープン時間	ステージ名	ステージ No.	コメント
09:00 ~ 10:00	RIKUBETSU LONG	SS3 / SS6 / SS7	2回走行
09:00 ~ 12:30	KUNNEYWA	SS4 / SS8	2回走行
12:30 ~ 15:30	NEW ASHORO LONG	SS14 / SS17	2回走行
13:00 ~ 15:30	PAWSE KAMUY	SS5 / SS9	2回走行
16:30 ~ 18:00	Sammy SATSUNAI	SS1 / SS11 / SS18	2回走行

Bグループ Car No 16~

ステージオープン時間	ステージ名	ステージ No.	コメント
09:00 ~ 12:30	KUNNEYWA	SS4 / SS8	2回走行
10:00 ~ 11:30	RIKUBETSU LONG	SS3 / SS6 / SS7	2回走行
12:30 ~ 15:30	PAWSE KAMUY	SS5 / SS9	2回走行
13:00 ~ 15:30	NEW ASHORO LONG	SS14 / SS17	2回走行
16:30 ~ 18:00	Sammy SATSUNAI	SS1 / SS11 / SS18	2回走行

9月23日 (金曜日)

Aグループ Car No 1~15

ステージオープン時間	ステージ名	ステージ No.	コメント
07:00 ~ 08:30	NEW HONBETSU	SS13 / SS16	2回走行
08:30 ~ 10:00	OTOFUKE REVERSE	SS12 / SS15	2回走行
09:30 ~ 11:30	IKEDA	SS2 / SS10	2回走行

Bグループ Car No 16~

ステージオープン時間	ステージ名	ステージ No.	コメント
07:00 ~ 08:30	NEW HONBETSU	SS13 / SS16	2回走行
08:30 ~ 10:00	IKEDA	SS2 / SS10	2回走行
09:30 ~ 11:30	OTOFUKE REVERSE	SS12 / SS15	2回走行

全日本ラリー選手権

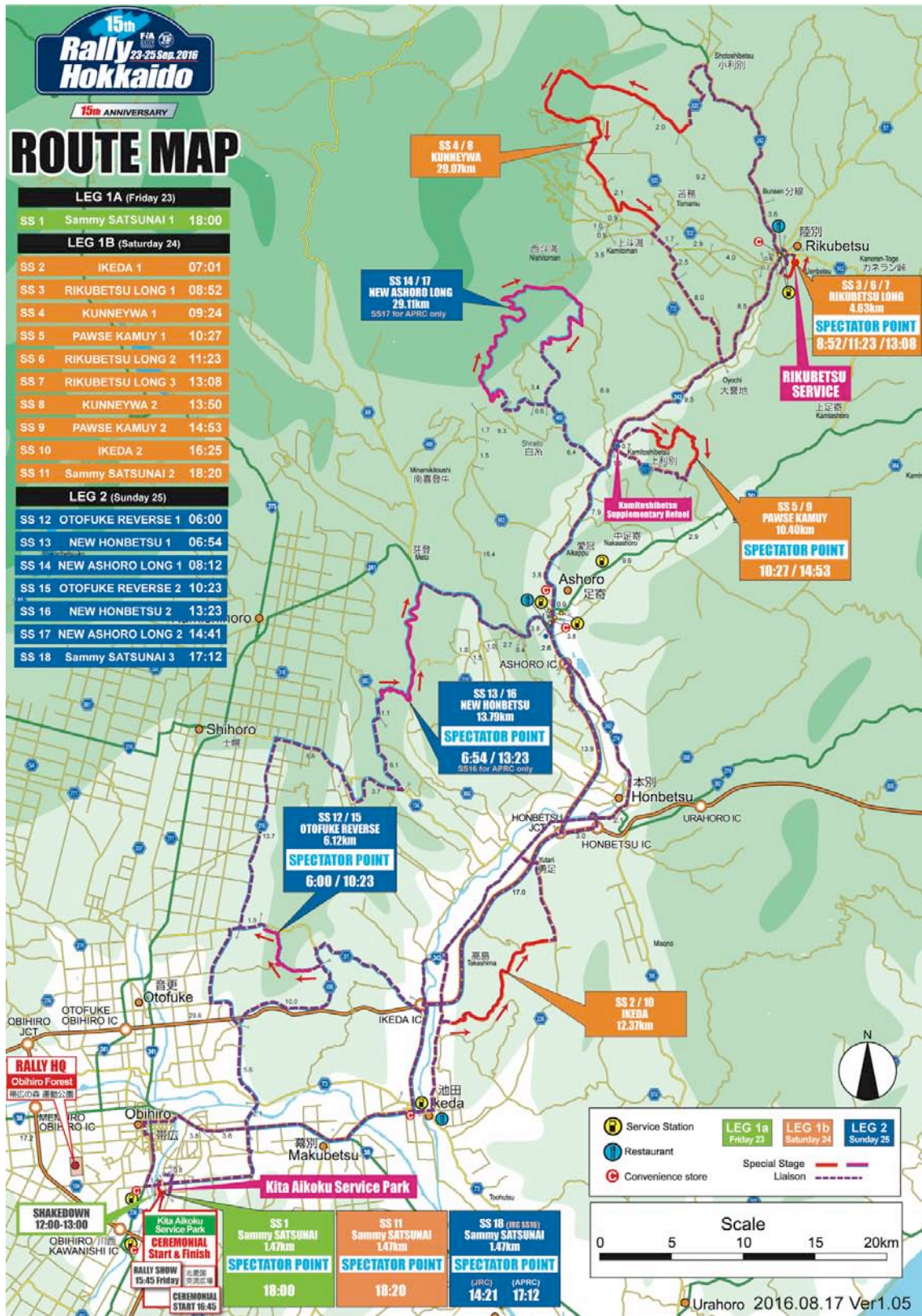
9月22日 (木曜日)

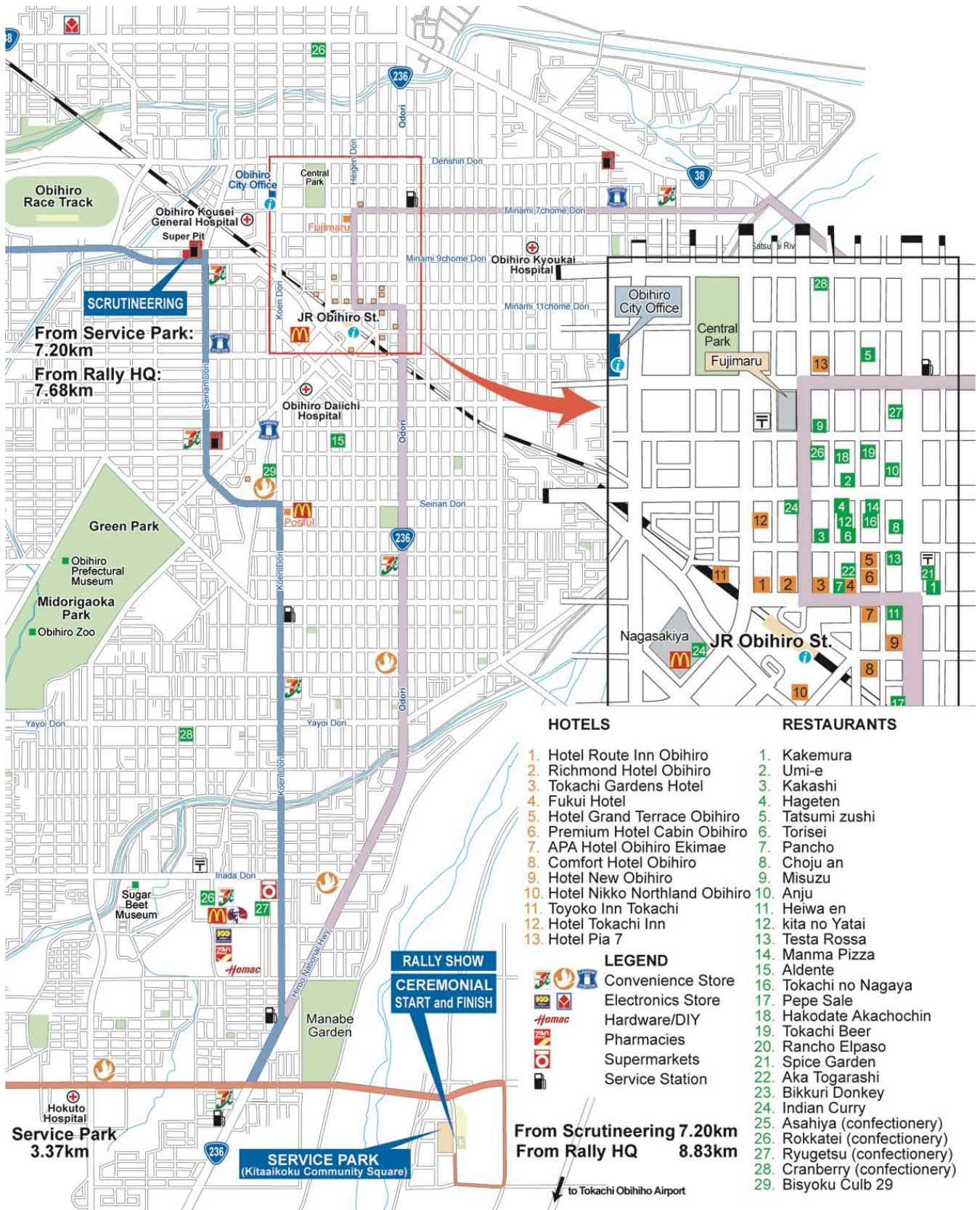
ステージオープン時間	ステージ名	ステージ No.	コメント
09:00 ~ 12:00	NEWASHORO LONG	SS14	2回走行
09:30 ~ 12:00	PAWSE KAMUY	SS5 / SS9	2回走行
12:00 ~ 13:00	RIKUBETSU LONG	SS3 / SS6 / SS7	2回走行
12:00 ~ 15:30	KUNNEYWA	SS4 / SS8	2回走行
16:30 ~ 18:00	Sammy SATSUNAI	SS1 / SS11 / SS16	2回走行

9月23日 (金曜日)

ステージオープン時間	ステージ名	ステージ No.	コメント
07:00 ~ 08:30	IKEDA	SS2 / SS10	2回走行
08:30 ~ 10:30	NEW HONBETSU	SS13	2回走行
10:00 ~ 11:30	OTOFUKE REVERSE	SS12 / SS15	2回走行

B.1 Route Map





HOTELS

1. Hotel Route Inn Obihiro
2. Richmond Hotel Obihiro
3. Tokachi Gardens Hotel
4. Fukui Hotel
5. Hotel Grand Terrace Obihiro
6. Premium Hotel Cabin Obihiro
7. APA Hotel Obihiro Ekimae
8. Comfort Hotel Obihiro
9. Hotel New Obihiro
10. Hotel Nikko Northland Obihiro
11. Toyoko Inn Tokachi
12. Hotel Tokachi Inn
13. Hotel Pia 7

RESTAURANTS

1. Kakemura
2. Umi-e
3. Kakashi
4. Hagen
5. Tatsumi zushi
6. Torisei
7. Pancho
8. Choju an
9. Misuzu
10. Anju
11. Heiwa en
12. kita no Yatai
13. Testa Rossa
14. Manma Pizza
15. Aldente
16. Tokachi no Nagaya
17. Pepe Sale
18. Hakodate Akachochin
19. Tokachi Beer
20. Rancho Elpaso
21. Spice Garden
22. Aka Togarashi
23. Bikkuri Donkey
24. Indian Curry
25. Asahiya (confectionery)
26. Rokkatei (confectionery)
27. Ryugetsu (confectionery)
28. Cranberry (confectionery)
29. Bisyoku Culb 29

LEGEND

- Convenience Store
- Electronics Store
- Hardware/DIY
- Pharmacies
- Supermarkets
- Service Station

C.1 Road Book: Airport – Obihiro Railway Station

from Tokachi Obihiro Airport		Page RG-02	
to Obihiro Train Station		Distance	25.03 km
Distance	Information	Distance	Distance Regress
Total			
17.99	 Kita Aikoku Service Park	 7	7.04
18.58	 Obihiro Sta. -- 236 - Saisyojima Saisyojima Makubetsu	 8	6.45
19.11	 Obihiro Sta. -- 236 - Kita Aikoku Service Park	 9	5.92
20.48	 Obihiro Sta. Rally HQ Ootake Obihiro Sta. Obihiro University Hiro Nakagatsunai	 10	4.55
20.88	 West 5 South 39 Scrutineering	 11	4.15
21.72	 Obihiro Sta. DOTO EXWY Obihiro mori Sports Park Ozora	 12	3.31

from Tokachi Obihiro Airport		Page RG-01	
to Obihiro Train Station		Distance	25.03 km
Distance	Information	Distance	Distance Regress
Total			
0.00	 Airport Gate	 1	25.03
1.05	 STOP Obihiro EXWY Central Obihiro Hiro Saisyojima	 2	23.98
2.79	 Central Obihiro Satsunai Kotoku Sta. Obihiro EXWY	 3	22.24
6.55	 Memuro Obihiro Central Taisho Makubetsu Nakajima	 4	18.48
7.25	 Central Obihiro Aikoku Miyajima Central Taisho Sakuragicho	 5	17.78
12.50	 Obihiro Satsunai Aikoku Fujiwara	 6	12.53

from Tokachi Obihiro Airport		Distance		Page RG-04	
to Obihiro Train Station		25.03 km			
Distance		Distance		Information	
Total	Partial				
24.91	0.13			0.12	
25.03	0.12			0.00	

from Tokachi Obihiro Airport		Distance		Page RG-03	
to Obihiro Train Station		25.03 km			
Distance		Distance		Information	
Total	Partial				
22.58	0.86			2.45	
23.22	0.64			1.81	
23.75	0.53			1.28	
24.53	0.78			0.50	
24.65	0.12			0.38	
24.78	0.13			0.25	

TURN QUICKLY !!

from Rally HQ		Page RG-08	
to Kita Aikoku Service Park		Distance	8.35 km
Distance	Distance	Information	Distance
Total	Partial		Regress
3.95	0.36	7	4.40
4.47	0.52	8	3.88
5.58	1.11	9	2.77
6.43	0.85	10	1.92
7.80	1.37	11	0.55
8.35	0.55	12	0.00

from Rally HQ		Page RG-07	
to Kita Aikoku Service Park		Distance	8.35 km
Distance	Distance	Information	Distance
Total	Partial		Regress
0.00	0.00	Rally HQ	8.35
0.10	0.10	1	8.25
0.30	0.20	2	8.05
1.01	0.71	3	7.34
2.13	1.12	4	6.22
3.59	1.46	5	4.76
		6	

C.3 Rally HQ- Scrutineering

from Rally HQ		Page RG-10	
to Scrutineering (Super Pit) and Obihiro Train Station		Distance 8.65 km	
Distance		Information	
Total	Partial		
3.23	0.55		West 21 South 3
3.78	0.55		Horse Racing Track Route 38 Nishyobhiro
4.34	0.56		West 19 South 2
4.90	0.56		West 18 South 2
5.46	0.56		West 13 South 9
7.09	1.63		West 13 South 9
		Distance Regress 5.42	

from Rally HQ		Page RG-09	
to Scrutineering (Super Pit) and Obihiro Train Station		Distance 8.65 km	
Distance		Information	
Total	Partial		
0.00	0.00		
0.10	0.10		
0.30	0.20		
1.01	0.71		Minamicho South 7sen → Kita Aikoku Service Park
2.12	1.11		West 21 South 5 Route 38 Nishyobhiro Midorigaoka Park Art Museum
2.68	0.56		West 21 South 4
		Distance Regress 8.65	

TURN QUICKLY !!

from Rally HQ		Page RG-11	
to		Distance	8.65 km
Scrutineering (Super Pit) and Obihiro Train Station			
Distance	Distance	Information	Distance Regress
Total	Partial		
7.26	0.17	 Obihiro Sta. Midorigaoka Park	1.39
(7.68)	(0.42)		
7.75	0.49	 Obihiro Sta. Super Pit Chuoten Scrutineering Marking and Sealing	0.90
8.03	0.28	 South Gate North Gate ROUTE 38 Yashiro	0.62
8.39	0.36		
8.65	0.26	 Obihiro Train Station	0.00

C.4 Kita Aikoku Service Park - Scrutineering

from		Kita Aikoku Service Park		Page RG-13	
to		Scrutineering (Super Pit Chuoten)		Distance 6.94 km	
Distance		Partial		Distance	
Total	Partial	Distance		Information	
5.05	0.52				
5.49	0.44				
5.60	0.11				
6.63	1.03				
6.69	0.06				
6.82	0.13				

TURN QUICKLY !!

from		Kita Aikoku Service Park		Page RG-12	
to		Scrutineering (Super Pit Chuoten)		Distance 6.94 km	
Distance		Partial		Distance	
Total	Partial	Distance		Information	
0.00	0.00				6.94
0.55	0.55				6.39
1.92	1.37				5.02
2.32	0.40				4.62
3.08	0.76				3.86
4.53	1.45				2.41

from		Kita Aikoku Service Park		Page RG-14	
to		Scrutineering (Super Pit Chuoten)		Distance 6.94 km	
Distance		Distance		Information	
Total	Partial			Distance Regress	
6.88	0.06		13		0.06
6.94	0.06		14	Super Pit Chuoten Scrutineering Marking and Sealing	0.00

from Scrutineering (Super Pit Chuoten)		Distance	Page
to Kita Aikoku Service Park		6.63 km	RG-16
Distance	Distance	Information	Distance
Total	Partial		Regress
4.31	0.76		2.32
4.71	0.40		1.92
6.08	1.37		0.55
6.63	0.55		0.00

from Scrutineering (Super Pit Chuoten)		Distance	Page
to Kita Aikoku Service Park		6.63 km	RG-15
Distance	Distance	Information	Distance
Total	Partial		Regress
0.00	0.00		6.63
1.03	1.03		5.60
1.14	0.11		5.49
1.58	0.44		5.05
2.10	0.52		4.53
3.55	1.45		3.08

C.5 Service Park – Remote Refuel Zone & Rikubetsu Service

from		Kita Aikoku Service Park		Distance	121.68 km		Page
to		Kamitoshibetsu Supplementary Refuel and Service		Rikubetsu Service		RG-18	
Distance		Distance		Information		Distance To Go	
Total	Part	Distance					
4.11	0.68		7		117.57		
5.67	1.56		8		116.01		
5.99	0.32		9		115.69		
6.35	0.36		10		115.33		
18.40	12.05		11		103.28		
22.69	4.29		12		98.99		

from		Kita Aikoku Service Park		Distance	121.68 km		Page
to		Kamitoshibetsu Supplementary Refuel and Service		Rikubetsu Service		RG-17	
Distance		Distance		Information		Distance To Go	
Total	Part	Distance					
0.00	0.00		1		121.68		
0.26	0.26		2		121.42		
0.81	0.55		3		120.87		
2.18	1.37		4		119.50		
2.81	0.63		5		118.87		
3.43	0.62		6		118.25		

from		Kita Aikoku Service Park		Distance	121.68 km		Page
to		Kamitoshibetsu Supplementary Refuel and Service		Rikubetsu and Service		RG-20	
Distance		Distance		Information		Distance To Go	
Total	Part	Distance		Information		Distance To Go	
85.60	2.58			Akanko Spa Rikubetsu Obihiro Kamifishihoro		36.08	
86.08	0.48			South 6-1 (Town of Ashoro)		35.60	
86.57	0.49			South 3-1 Rubeshibe Rikubetsu Akankyo Spa Satomigaoaka Park Ashoro High School		35.11	
86.96	0.39			Ashoro Sta. Rubeshibe Rikubetsu Akankyo Spa		34.72	
87.20	0.24					34.48	
87.69	0.49			North 5-1		33.99	

from		Kita Aikoku Service Park		Distance	121.68 km		Page
to		Kamitoshibetsu Supplementary Refuel and Service		Rikubetsu and Service		RG-19	
Distance		Distance		Information		Distance To Go	
Total	Part	Distance		Information		Distance To Go	
22.84	0.15			Ikeda Kushiro Kitami Shinjuku Sapporo		98.84	
30.37	7.53			Ootuyke Obihiro 10 EXIT		91.31	
52.01	21.64			Ikeda 11 EXIT		69.67	
52.42	0.41			Ikeda TOLL GATE		69.26	
69.10	16.68			Honbetsu JCT. Ashoro Kitami Honbetsu Kushiro		52.58	
83.02	13.92			Rikubetsu Central Ashoro Makubetsu Honbetsu End of Expressway		38.66	

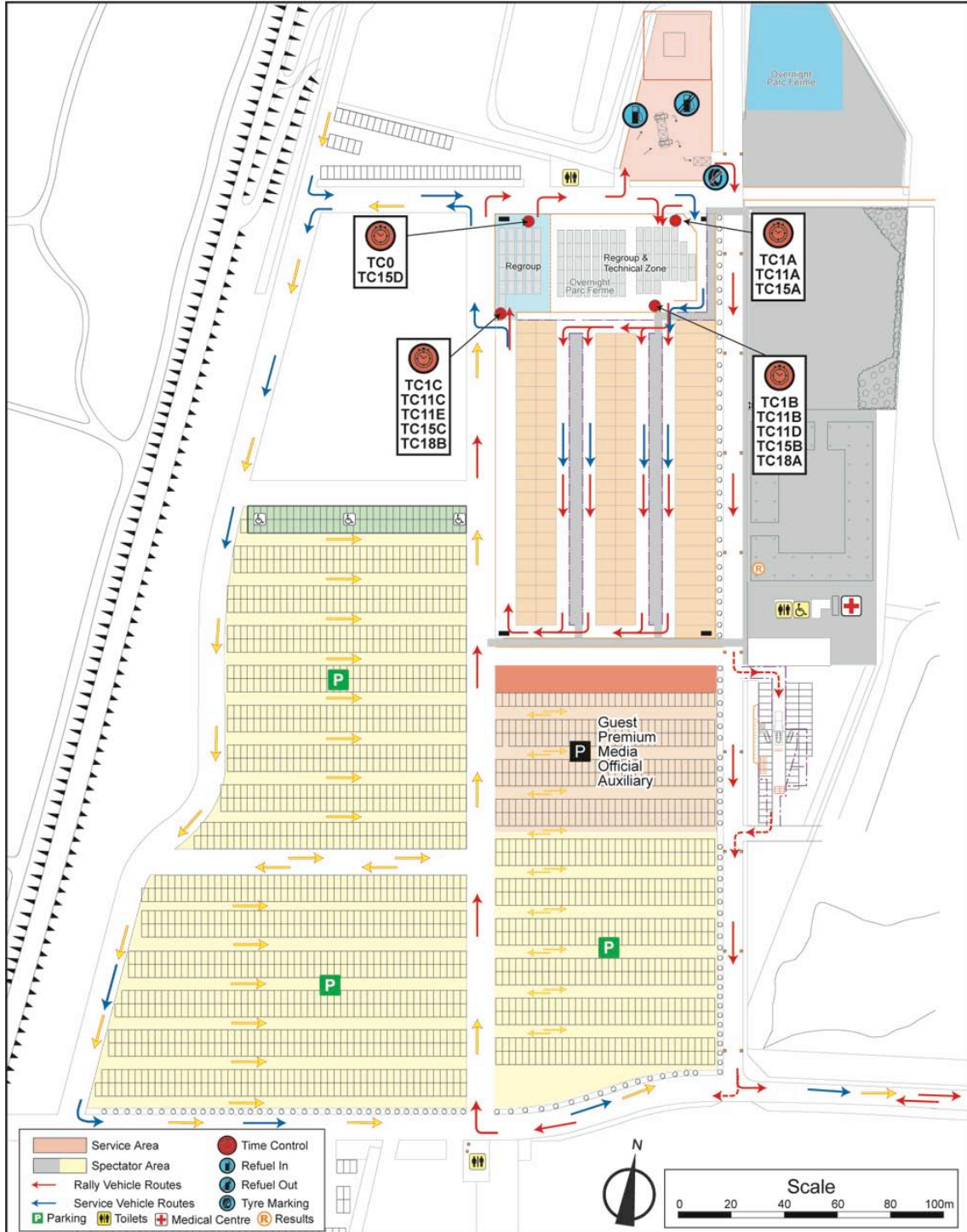
from	Kita Aikoku Service Park	Distance	121.68 km	Page RG-22
to	Kamitoshibetsu Supplementary Refuel and Service			
Distance		Distance	Information	Distance To Go
Total	Part			
101.09	0.12		 Kamitoshibetsu (town)	20.59
109.51	8.42		 Rubeshibe Rikubetsu (town) Kaprijoman (town)	12.17
119.04	9.53		 Rubeshibe Oketo (town) Kaprijoman (town)	2.64
119.27	0.23			2.41
119.64	0.37			2.04
120.18	0.54		 Rubeshibe (town) Oketo (town) 51 (road sign) 242 (road sign)	1.50

from	Kita Aikoku Service Park	Distance	121.68 km	Page RG-21
to	Kamitoshibetsu Supplementary Refuel and Service			
Distance		Distance	Information	Distance To Go
Total	Part			
88.93	1.24		 Shimokappu 2 (town)	32.75
90.73	1.80		 Rubeshibe Rikubetsu (town) Mokijoushi (town)	30.95
98.67	7.94		 Rubeshibe Rikubetsu (town) Shirayodami (town) 242 (road sign) 463 (road sign)	23.01
99.58	0.91		 1 (road sign) 2 (road sign)	22.10
100.22	0.64		 Rubeshibe Rikubetsu (town) Rawan Route 241 (road) 242 (road sign)	21.46
100.97	0.75		 50 (road sign) Kamitoshibetsu Supplementary Refuel (service)	20.71

TURN QUICKLY !!

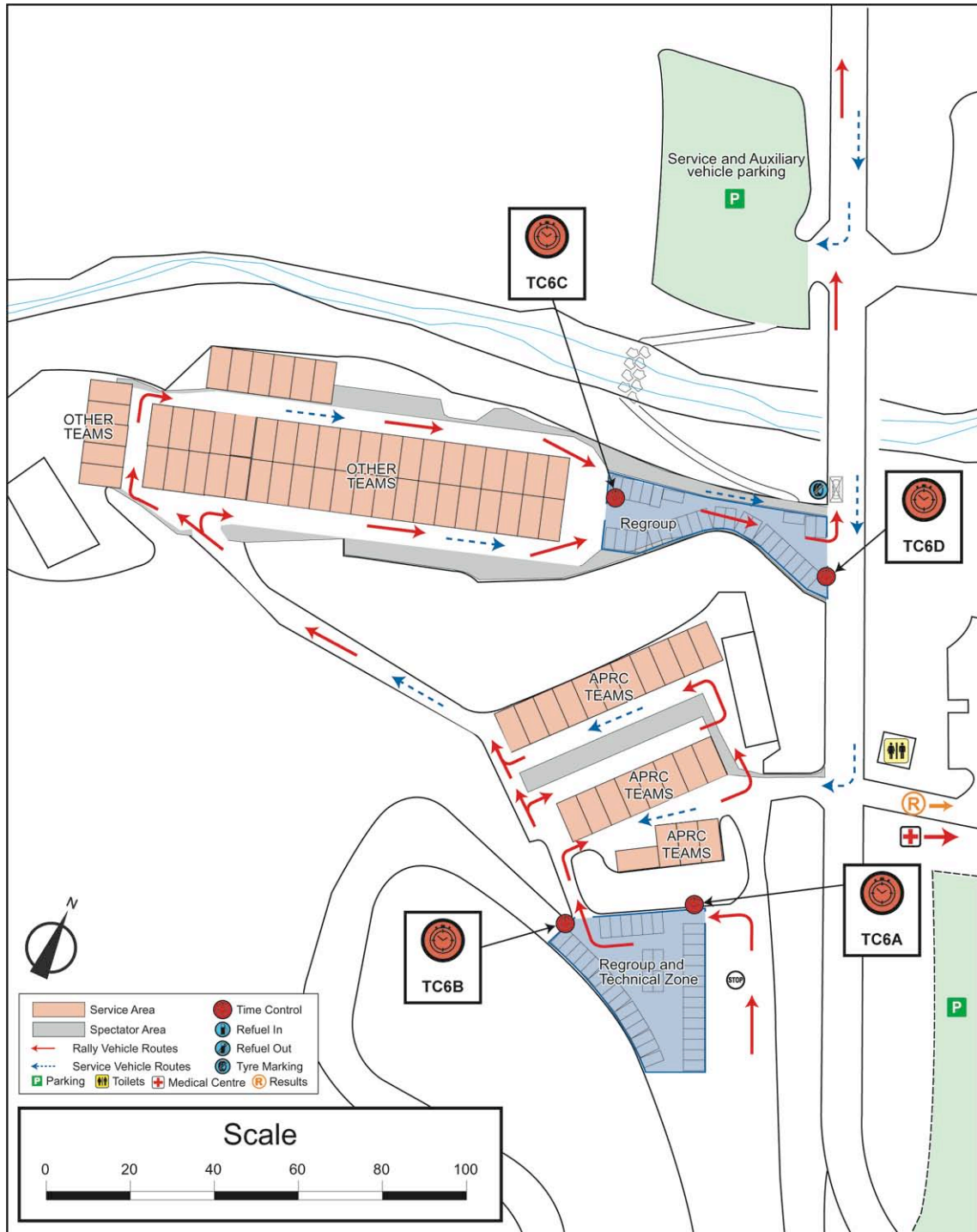
from		Kita Aikoku Service Park		Distance	121.68		km	Page RG-23	
to		Kamitoshibetsu Supplementary Refuel and Service		Rikubetsu Service					
Total		Distance		Information		Distance To Go			
Part									
120.43	0.25					1.25			
120.59	0.16					1.09			
121.00	0.41					0.68			
121.51	0.51					0.17			
121.68	0.17					0.00			

D.1 Layout of Kita Aikoku Service Park

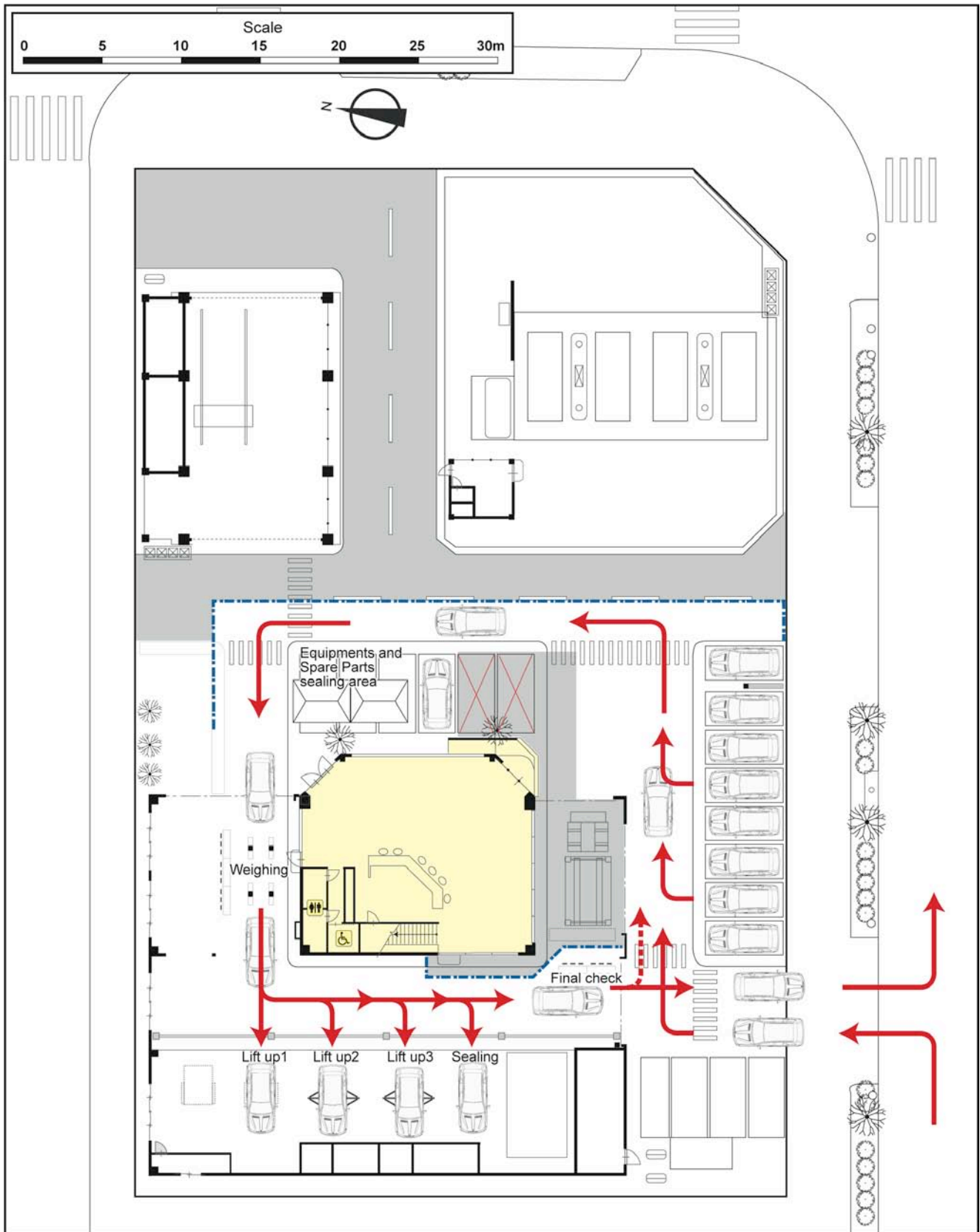




D.2 Layout of Rikubetsu Service

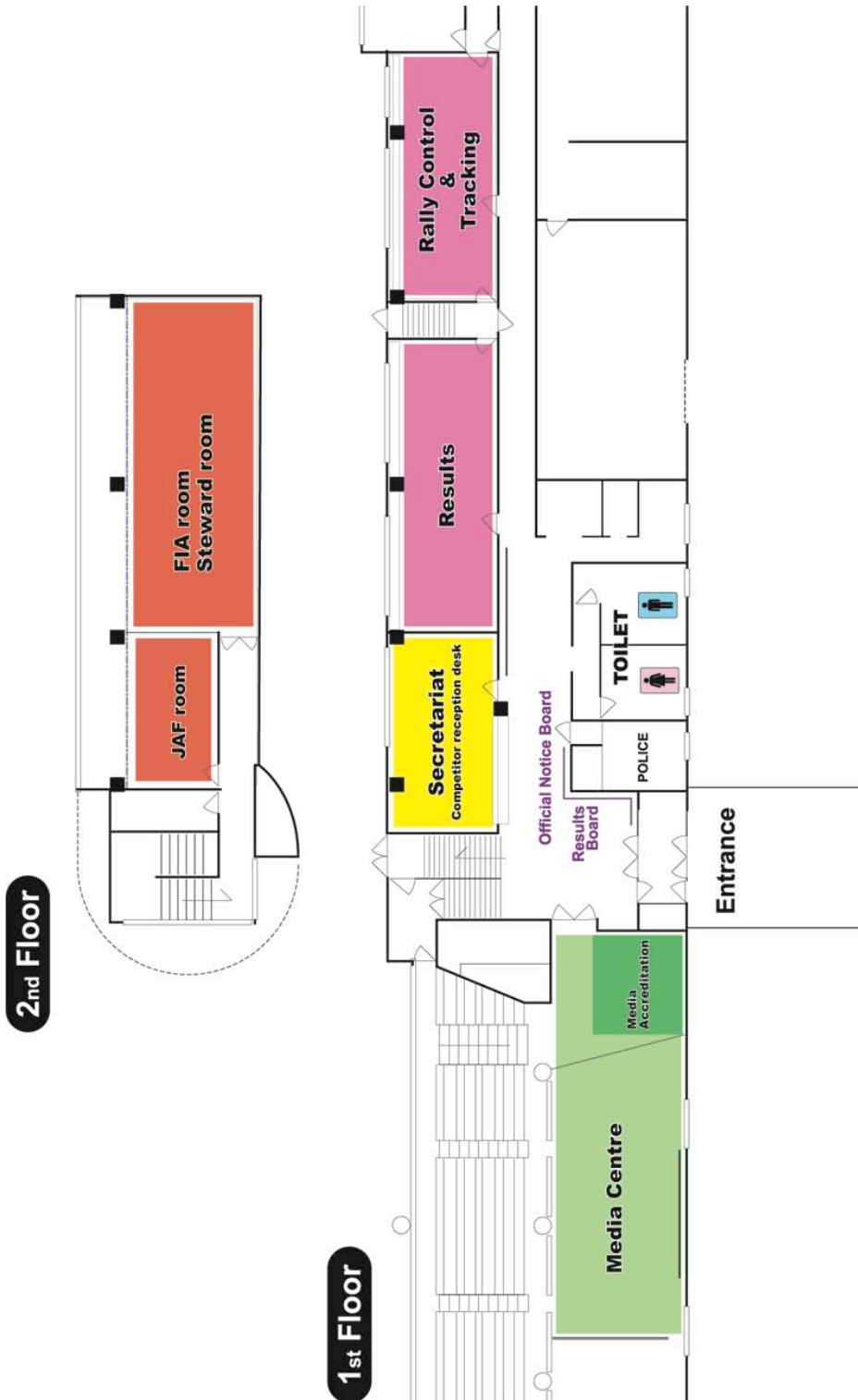


D.3 Scrutineering Layout



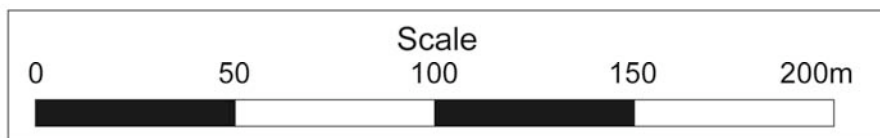
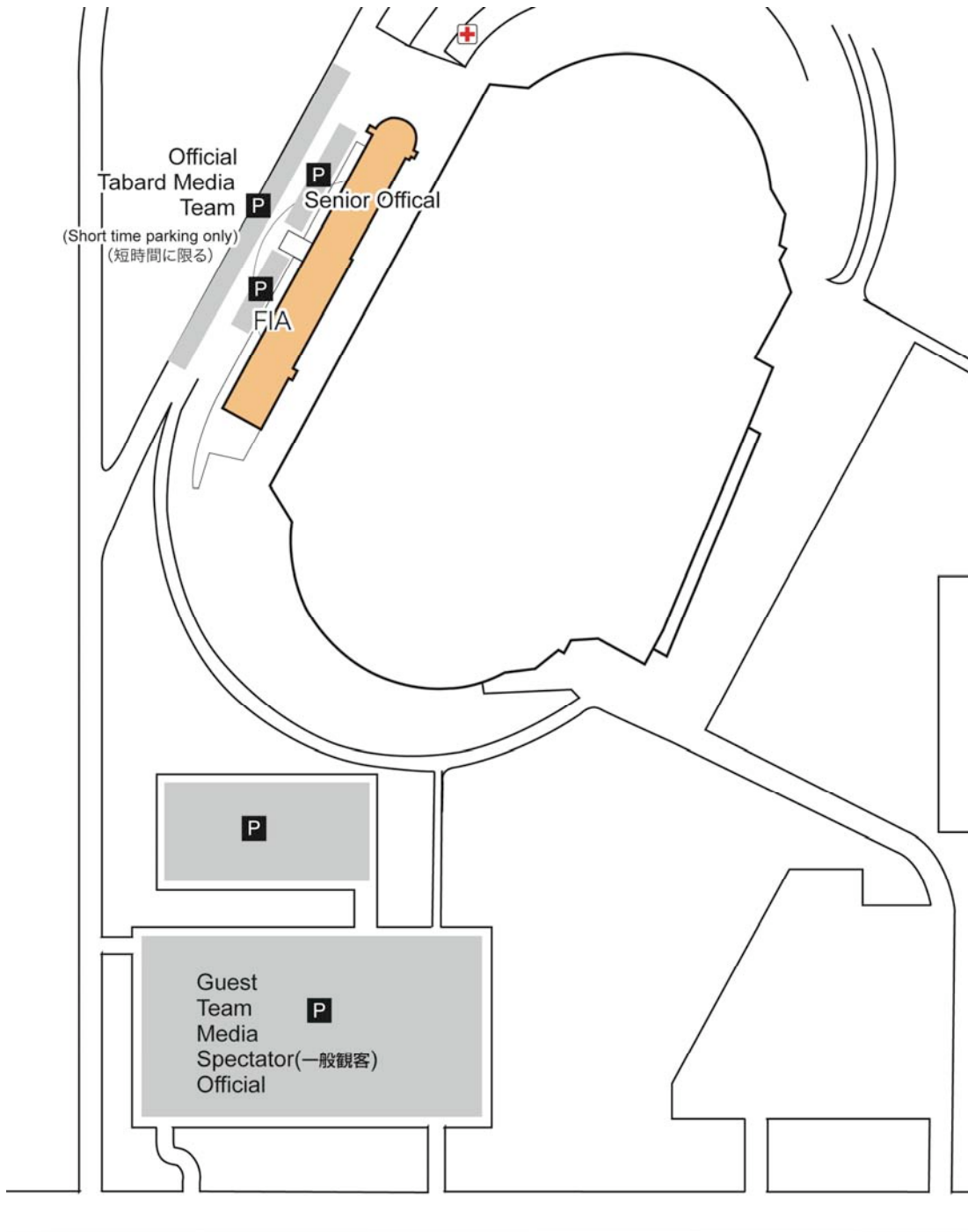


D.4 Rally HQ and Media Centre Layout



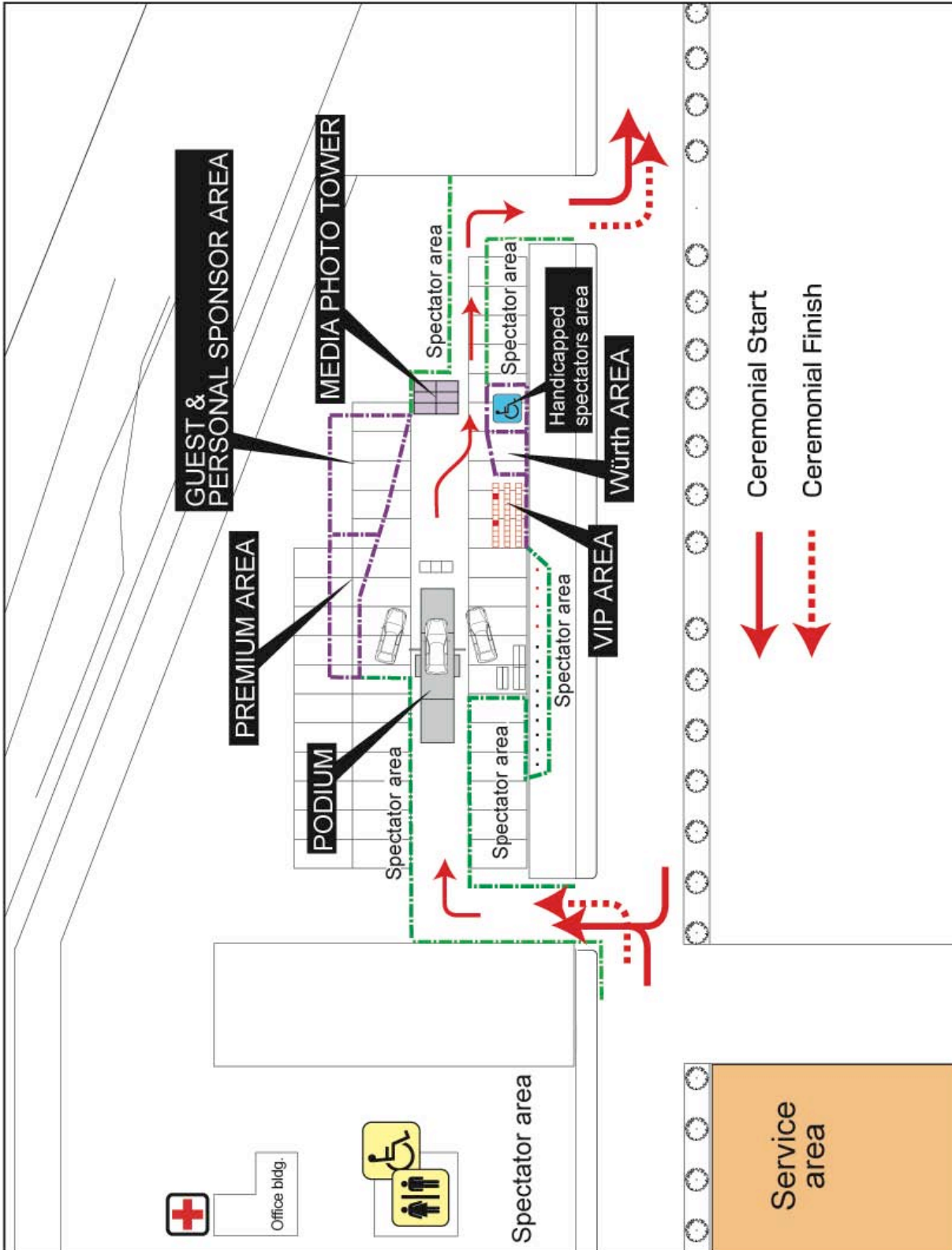


D.5 Rally HQ and Media Centre parking





D.6 Ceremonial Start and Finish Layout





E. Forms



Reconnaissance Vehicle Registration Form / レッキ車両登録申込書

Competitor Number: ゼッケン番号	Entrant Name: エントラント名	
	Driver Name: ドライバーの氏名	

Vehicle 1 / 車両 1

Make メーカー		Registration Number 登録番号	
Model 型式		Tyre Make タイヤのメーカー	
Colour 色		Tyre Model タイヤの型式	

Vehicle 2 (Spare) / 車両 2 (スペア)

Make メーカー		Registration Number 登録番号	
Model 型式		Tyre Make タイヤのメーカー	
Colour 色		Tyre Model タイヤの型式	

APRC

JRC

Note: each Group will undertake reconnaissance according to the schedule published in the Supplementary Regulations (or Bulletins of the event).

留意事項：特別規則書（または大会公式通知）で公示されるスケジュールに従って各グループのレッキを行います。

For tyres that require approval:

タイヤの承認事項

Tyre Make / Model:

タイヤのメーカー/型式

Straight circumferential groove width

縦溝の幅

Straight circumferential groove depth

縦溝の深さ

Transverse groove width

横溝の幅

Transverse groove depth

横溝の深さ

Tyre Size:

タイヤのサイズ

mm (max)

mm (max)

mm (max)

mm (max)

使用認可があるタイヤ Tyres approved for use:

Chief Scrutineer
技術委員長

Date
日付

C.of Course / FIA Steward
競技長 / FIA 審査員

Date
日付

Service Crew and Vehicle Registration Form / サービス員および車両登録申込書

Competitor Number: ゼッケン番号	Entrant Name エントラント名	
	Contact Name: 担当者	

Service plates- for access to the teams' service areas in the Service Park
サービスプレート - サービスパーク内チームのサービスエリアへのアクセス
Fill in the columns below to apply for your vehicles' access to the service park. Approved vehicles should display the parking plate (sticker), which is to be issued by the organizer, clearly visible on the windscreen, preferably near the upper corner of the passenger's side.
サービスパークに車両を乗り入れるためには、以下の欄に記入すること。承認された車両はオーガナイザーが交付する駐車プレート（ステッカー）をフロントガラスの助手席側上部に、見やすいように貼付しなければならない。

Vehicle 1 車両 1	Service vehicle make and model サービス車両のメーカーおよび型式	
	Colour 色	
	Registration Number 登録番号	
Vehicle 2 車両 2	Service vehicle make and model サービス車両のメーカーおよび型式	
	Colour 色	
	Registration Number 登録番号	

Auxiliary Vehicle plates - for access to the Auxiliary Parking Area in the Service Park
補助車両プレート - サービスパーク内補助パーキングエリア内へのアクセス
Fill in the columns below to apply for your vehicles' access to the Auxiliary vehicle parking area adjacent to the service park. Approved vehicles should display the parking plate (sticker), which is to be issued by the organizer, clearly visible on the windscreen, preferably near the upper corner of the passenger's side.
サービスパーク隣接の補助車両駐車場に車両を乗り入れるためには、以下の欄に記入すること。承認された車両はオーガナイザーが交付する駐車プレート（ステッカー）をフロントガラスの助手席側上部に、見やすいように貼付しなければならない。

Vehicle 1 車両 1	Auxiliary vehicle make and model 補助車両のメーカーおよび型式	
	Colour 色	
	Registration Number 登録番号	
Vehicle 2 車両 2	Auxiliary vehicle make and model 補助車両のメーカーおよび型式	
	Colour 色	
	Registration Number 登録番号	

Service Crew / サービス員

I would like to register my service crew for personal accident insurance:
サービス員の個人傷害保険に加入いたします。

Yes はい

No いいえ

If yes, please list the names and age of those to be insured on the reverse.

加入を希望する場合は、保険に加入する方の氏名および年齢を裏面にご記入ください。

Service Crew / サービス員

	Family Name / 姓	Given Name / 名前	Age / 年齢
1			
2			
3			
4			
5			
6			
7			
8			

Additional Auxiliary Vehicle plates – (JPY10,000 per plate)
 追加の補助車両プレート – (1枚につき10,000円)
 Vehicles gaining access to the Auxiliary Service Park must display this sticker. It is recommended that it be placed on the top of the windscreen on the passengers' side.
 補助サービスパークへのアクセスを許可されている車両はこのステッカーを貼付すること。フロントガラスの助手席側上部に貼付することが望ましい。

Vehicle 1 車両 1	Auxiliary vehicle make and model 補助車両のメーカーおよび型式	
	Colour 色	
	Registration Number 登録番号	
Vehicle 2 車両 2	Auxiliary vehicle make and model 補助車両のメーカーおよび型式	
	Colour 色	
	Registration Number 登録番号	

SUPPLEMENTARY REGULATIONS ARTICLE 5. - Personal Accident insurance cover for service crew and team members may be purchased through the Organisers for the cost of JPY 1,890 per person per week.

特別規則書第5条 - サービス員及びチーム員の為の個人傷害保険はオーガナイザーを通じ、1名につき1,890円で加入する事が出来る(1週間)。